

bron :

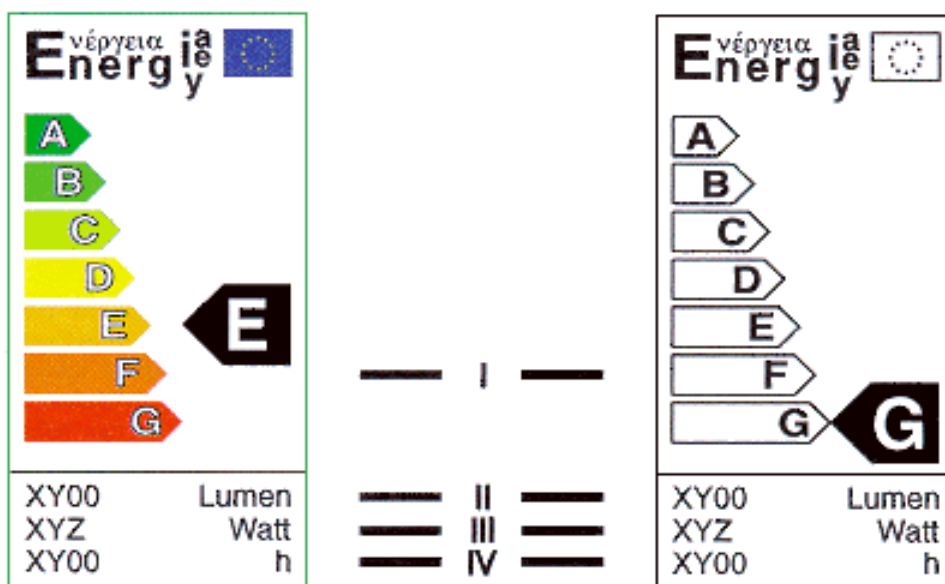
Publicatieblad van de Europese Gemeenschappen

PB L71 van 10/03/98

BIJLAGE I HET ETIKET

Opmaak

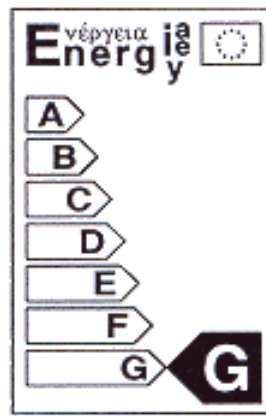
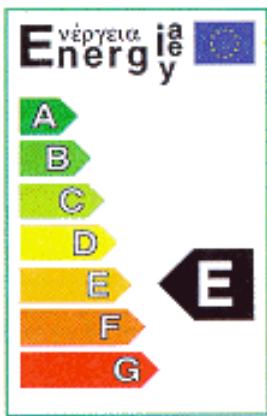
1. Het etiket dient te worden gekozen uit de onderstaande illustraties. Wanneer het etiket niet op de verpakking wordt gedrukt, maar als afzonderlijk etiket op/aan de verpakking wordt aangebracht/gehecht, moet de kleurenversie worden gebruikt. Wanneer de zwart-op-witteachtergrondversie van het etiket wordt gebruikt, mag voor het drukwerk en de achtergrond om het even in welke kleur worden gebruikt mits de leesbaarheid van het etiket wordt behouden.



2. Het etiket moet de in onderstaande opmerkingen genoemde gegevens bevatten:

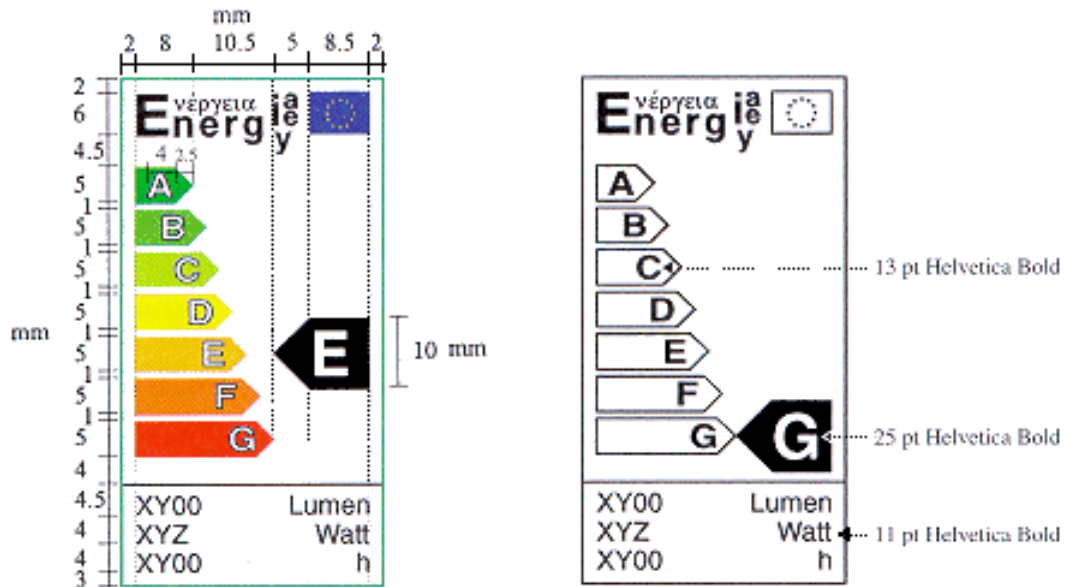
Opmerkingen

- I. De energie-efficiëntieklasse van een lamp, bepaald overeenkomstig bijlage IV. Deze indicatieletter wordt geplaatst op de hoogte van de relevante pijl.
 - II. De lichtstroom van de lamp (in lumen), gemeten overeenkomstig de testprocedures die deel uitmaken van de in artikel 1, lid 4, bedoelde geharmoniseerde normen.
 - III. Het opgenomen vermogen (wattage) van de lamp, gemeten overeenkomstig de testprocedures die deel uitmaken van de in artikel 1, lid 4, bedoelde geharmoniseerde normen.
 - IV. De gemiddelde levensduur van de lamp (in uur), gemeten overeenkomstig de testprocedures die deel uitmaken van de in artikel 1, lid 4, bedoelde geharmoniseerde normen. Indien geen andere informatie betreffende de levensduur van de lamp op de verpakking wordt vermeld, mag dit gegeven achterwege worden gelaten.
3. Wanneer de informatie zoals bedoeld in de bovenstaande punten 2, onder 11 en III, en wanneer van toepassing IV, elders op de verpakking van de lamp wordt vermeld, mag deze informatie, alsmede het vak dat die informatie behelst, op het etiket achterwege worden gelaten. Het etiket moet dan worden gekozen uit de onderstaande illustraties:



Druk

4. Het volgende definieert een aantal aspecten van het etiket:



Het etiket moet zich bevinden binnen een blanco rand van ten minste 5 mm, zoals getoond. Wanneer geen enkele zijde van de verpakking groot genoeg is om het etiket met zijn blanco rand daarop te kunnen aanbrengen of wanneer deze combinatie meer dan 50 % van de oppervlakte van de grootste zijde in beslag neemt, mogen etiket en rand worden verkleind, maar niet meer dan nodig om beide voorwaarden te kunnen vervullen. In geen enkel geval echter mag de lengte van het etiket minder dan 40 % van de lengte van het standaardformaat bedragen. Wanneer de verpakking te klein is om daarop een verkleind etiket te kunnen aanbrengen, moet het etiket aan de lamp of de verpakking worden gehecht. Wanneer echter samen niet de lamp een etiket op volledige grootte wordt getoond (bijvoorbeeld aangebracht op het rek waarop de lampen worden uitgesteld), mag het etiket achterwege gelaten.

Gebruikte kleuren:

Kleurenversie:

CMGZ - Cyaan, Magenta, Geel, Zwart

Bijv. : 07X0: 0 % cyaan, 70 % magenta, 100 % geel, 0 % zwart.

Pijlen

A: X0X0

B: 70X0

C: 30X0

D: 00X0

E: 03X0

F: 07X0

G: 0XX0

Kader: kleur X070

Alle tekst wordt in het zwart afgedrukt. De achtergrond is wit.

Voor vragen en/of opmerkingen over EMIS kunt u mailen naar emis@vito.be

Copyright © [VITO](http://www.vito.be) 27/03/1998

Ontwerp [EMIS](http://www.emis.vito.be).