

II

(Niet-wetgevingshandelingen)

VERORDENINGEN

GEDELEGEERDE VERORDENING (EU) Nr. 874/2012 VAN DE COMMISSIE

van 12 juli 2012

houdende aanvulling van Richtlijn 2010/30/EU van het Europees Parlement en de Raad met betrekking tot de energie-etikettering van elektrische lampen en verlichtingsarmaturen

(Voor de EER relevante tekst)

DE EUROPESE COMMISSIE,

Gezien het Verdrag betreffende de werking van de Europese Unie,

Gezien Richtlijn 2010/30/EU van het Europees Parlement en de Raad van 19 mei 2010 betreffende de vermelding van het energieverbruik en het verbruik van andere hulpbronnen op de etikettering en in de standaardproductinformatie van energiereleerde producten ⁽¹⁾, en met name artikel 10,

Overwegende hetgeen volgt:

- (1) Op grond van Richtlijn 2010/30/EU moet de Commissie gedelegeerde handelingen vaststellen met betrekking tot de etikettering van energiereleerde producten die een significant potentieel voor energiebesparing bieden en die een soortgelijke werking hebben, maar sterk verschillen wat hun prestatieniveaus betreft.
- (2) De bepalingen betreffende de etikettering van het energieverbruik van lampen voor huishoudelijk gebruik zijn vastgesteld in Richtlijn 98/11/EG van de Commissie ⁽²⁾.
- (3) Het elektriciteitsverbruik van elektrische lampen vertegenwoordigt een belangrijk deel van het totale energiebehoefte in de Unie. Het energierendement is weliswaar al verbeterd, maar het energieverbruik van elektrische lampen kan nog veel verder worden teruggedrongen.
- (4) Richtlijn 98/11/EG dient te worden ingetrokken en nieuwe bepalingen dienen in deze verordening te worden vastgesteld zodat het etiket met energie-informatie fabri-

kanten stimuleert om het energierendement van elektrische lampen verder te verbeteren en de overgang van de sector naar energiezuinige technologieën te versnellen. Het toepassingsgebied van Richtlijn 98/11/EG is beperkt tot bepaalde technologieën in de categorie lampen voor huishoudelijk gebruik. Opdat de etikettering zou bijdragen aan een verbetering van het energierendement van andere lampentechnologieën, met inbegrip van professionele verlichting, moet deze verordening ook van toepassing zijn op gerichte lampen, lampen met extra lage spanning, leds en lampen die hoofdzakelijk voor professionele verlichting worden gebruikt, zoals hogedrukgasontladinglampen.

- (5) Verlichtingsarmaturen worden vaak verkocht met de lampen reeds geïntegreerd of daarbij meegeleverd. Deze verordening moet ervoor zorgen dat de consument wordt voorgelicht over de verenigbaarheid van deze verlichtingsarmatuur met spaarlampen en over het energierendement van de lampen die bij de verlichtingsarmatuur worden meegeleverd. Deze verordening mag fabrikanten van verlichtingsarmaturen en detailhandelaars administratief gezien niet onevenredig zwaar belasten, noch leiden tot een verschillende behandeling van verlichtingsarmaturen wat de verplichting betreft om de consument informatie over het energierendement te verstrekken.
- (6) De op het etiket vermelde informatie moet worden verkregen volgens betrouwbare, nauwkeurige en reproduceerbare meetmethoden waarbij rekening wordt gehouden met de erkende meest recente meetmethoden, met inbegrip van, voor zover beschikbaar, de geharmoniseerde normen die door Europese normaliseringsinstanties zijn opgesteld, zoals vermeld in bijlage I bij Richtlijn 98/34/EG van het Europees Parlement en de Raad ⁽³⁾.
- (7) Bij deze verordening moet een eenvormig model worden vastgesteld voor het ontwerp en de inhoud van het etiket voor elektrische lampen en verlichtingsarmaturen.

⁽¹⁾ PB L 153 van 18.6.2010, blz. 1.⁽²⁾ PB L 71 van 10.3.1998, blz. 1.⁽³⁾ PB L 204 van 21.7.1998, blz. 37.

- (8) Voorts moeten in deze verordening eisen worden vastgesteld voor de technische documentatie van elektrische lampen en verlichtingsarmaturen en voor de productkaart van elektrische lampen.
- (9) Bovendien moeten bij deze verordening eisen worden vastgesteld inzake de informatie die moet worden verstrekt voor elke vorm van verkoop op afstand, reclame en technisch promotiemateriaal voor elektrische lampen en verlichtingsarmaturen.
- (10) Het is passend deze verordening te herzien in het licht van de technologische vooruitgang.
- (11) Teneinde de overgang van Richtlijn 98/11/EG naar deze verordening te vergemakkelijken, moeten lampen voor huishoudelijk gebruik waarvan het etiket overeenkomstig deze verordening is opgesteld, worden beschouwd als in overeenstemming met Richtlijn 98/11/EG.
- (12) Richtlijn 98/11/EG dient daarom te worden ingetrokken,

HEEFT DE VOLGENDE VERORDENING VASTGESTELD:

Artikel 1

Onderwerp en toepassingsgebied

1. Bij deze verordening worden eisen vastgesteld inzake de etikettering van en het verstrekken van aanvullende productinformatie over elektrische lampen, zoals:

- a) gloeidraadlampen;
- b) fluorescentielampen;
- c) hogedrukgasontladingslampen;
- d) ledlampen en ledmodules.

Bij deze verordening worden ook eisen vastgesteld voor de etikettering van verlichtingsarmaturen die deze lampen kunnen laten branden en die aan eindgebruikers worden verkocht, met inbegrip van verlichtingsarmaturen die zijn ingebouwd in andere producten (zoals meubelen) waarbij de energietoevoer niet noodzakelijk is voor de vervulling van hun belangrijkste functie.

2. Deze verordening is niet van toepassing op de volgende producten:

- a) lampen en ledmodules met een lichtstroom van minder dan 30 lumen;
- b) lampen en ledmodules die op de markt worden gebracht voor gebruik met batterijen;
- c) lampen en ledmodules die op de markt worden gebracht voor toepassingen waarvan verlichting niet het hoofddoel is, zoals:
 - i) de productie van licht als een agens in chemische of biologische processen (zoals polymerisatie, fotodynamische therapie, tuinbouw, dierenverzorging, insectenwerende producten);
 - ii) beeldvastlegging en -projectie (zoals flitsers voor fotostellen, kopieerapparaten, videoprojectoren);
 - iii) verwarming (zoals infraroodlampen);
 - iv) seingeving (zoals luchthavenverlichting).

Deze lampen en ledmodules zijn niet vrijgesteld wanneer ze voor verlichtingsdoeleinden op de markt worden gebracht;

- d) lampen en ledmodules die als onderdeel van een verlichtingsarmatuur worden verkocht en niet bedoeld zijn om door de eindgebruiker te worden verwijderd, behalve wanneer ze te koop, te huur of in huurhoop worden aangeboden of afzonderlijk worden uitgesteld, bijvoorbeeld als reserveonderdeel;
- e) lampen en ledmodules die op de markt worden gebracht als onderdeel van een product waarvan verlichting niet het hoofddoel is. Indien zij echter afzonderlijk, bijvoorbeeld als reserveonderdeel, te koop, te huur of in huurkoop worden aangeboden of worden uitgesteld, vallen zij wel binnen het toepassingsgebied van deze verordening;
- f) lampen en ledmodules die niet voldoen aan de eisen die in 2013 en 2014 van kracht worden op grond van de Verordeningen ter uitvoering van Richtlijn 2009/125/EG van het Europees Parlement en de Raad ⁽¹⁾;
- g) verlichtingsarmaturen die uitsluitend zijn ontworpen voor het gebruik met in de punten a) tot en met c) opgesomde lampen en ledmodules.

Artikel 2

Definities

Met het oog op de toepassing van deze verordening gelden de definities van artikel 2 van Richtlijn 2010/30/EU en wordt verstaan onder:

1. „lichtbron”: een oppervlak of voorwerp dat is ontworpen om hoofdzakelijk zichtbare optische stralen uit te zenden die worden geproduceerd door de omvorming van energie. De term „zichtbaar” verwijst naar een golflengte van 380-780 nm;
2. „verlichting”: de belichting van een ruimte, voorwerpen of hun omgeving om deze zichtbaar te maken voor de mens;
3. „accentbelichting”: een vorm van verlichting waarbij het licht op een voorwerp of op een deel van een ruimte wordt gericht;
4. „lamp”: een eenheid waarvan de prestaties onafhankelijk kunnen worden beoordeeld en die uit een of meer lichtbronnen bestaat. Onder dit begrip kunnen ook aanvullende onderdelen vallen die nodig zijn om de lamp te doen ontbranden, van stroom te voorzien of stabiel te doen werken, dan wel voor de verspreiding, filtering of omzetting van de optische straling indien die onderdelen niet kunnen worden verwijderd zonder de eenheid blijvend te beschadigen;
5. „lampvoet”: het deel van een lamp dat zorgt voor de aansluiting op de elektrische voeding door middel van een lamphouder of -connector en dat ook kan dienen om de lamp in de houder te bevestigen;
6. „lamphouder”: een inrichting die de lamp vasthoudt, meestal doordat de voet erin wordt bevestigd, waarbij zij dus ook dient om de lamp op de elektrische voeding aan te sluiten;
7. „gerichte lamp”: een lamp met een lichtopbrengst van minstens 80 % binnen een ruimtehoek van π sr (overeenkomend met een kegel met een hoek van 120°);

⁽¹⁾ PB L 285 van 31.10.2009, blz. 10.

8. „niet-gerichte lamp”: een lamp die niet een gerichte lamp is;
9. „gloeidraadlamp”: een lamp waarin licht wordt voortgebracht door middel van een draadgeleider die door de doorgang van een elektrische stroom tot gloeiens toe wordt verhit. De lamp kan al dan niet gasen bevatten die het gloeiproces beïnvloeden;
10. „gloeilamp”: een gloeidraadlamp waarin de gloeidraad werkt in een luchtledige peer of omgeven is door een edelgas;
11. „halogeenlamp (met een gloeidraad van wolfram)”: een gloeidraadlamp waarin de gloeidraad van wolfram is vervaardigd en wordt omringd door gas dat halogenen of halogeenverbindingen bevat. Zij worden met of zonder ingebouwde voeding geleverd;
12. „ontladingslamp”: een lamp waarin het licht direct of indirect wordt opgewekt door een elektrische ontlading met behulp van een gas, een metaaldamp of een mengsel van verscheidene gasen en dampen;
13. „fluorescentielamp”: een ontladingslamp van het lagedruk-kwiktype waarin het meeste licht wordt voortgebracht door één of meer lagen fosfor die worden aangeslagen door de ultraviolette straling die door de ontlading wordt opgewekt. Fluorescentielampen worden met of zonder geïntegreerde ballast geleverd;
14. „fluorescentielamp zonder geïntegreerde ballast”: een fluorescentielamp met een enkelvoudige of dubbele lampvoet zonder geïntegreerde ballast;
15. „hogedrukgasontladingslamp”: een lamp waarin een elektrische gasontlading wordt opgewekt en waarbij de lichtvoortbrengende boog door de oppervlaktemperatuur wordt gestabiliseerd en de boog een hoger toegevoerd vermogen per eenheid binnenoppervlak heeft dan 3 watt per vierkante centimeter;
16. „lichtdioden” of „led”: een lichtbron die bestaat uit een halfgeleideroestel dat pn-juncties omvat. De junctie geeft optische straling af wanneer het door elektrische stroom wordt aangeslagen;
17. „ledpakket”: een inrichting waarin één of meer leds zijn verwerkt. De inrichting kan een optisch element bevatten, alsook thermische, mechanische en elektrische interfaces;
18. „ledmodule”: een inrichting zonder voet die bestaat uit een of meer ledpakketten op een printplaat. De inrichting kan zijn voorzien van elektrische, optische, mechanische en thermische onderdelen, interfaces en voorschakelapparaten;
19. „ledlamp”: een lamp die uit één of meer ledmodules bestaat. De lamp kan voorzien zijn van een voet;
20. „voorschakelapparaat voor lampen”: een apparaat tussen de voeding en een of meer lampen dat een functioneel doeleinde heeft in de werking van de lamp(en), zoals het omzetten van de voedingsspanning, het beperken van de stroom van de lamp(en) tot de vereiste waarde, het leveren van ontsteekspanning en voorverwarmingsstroom, het tegengaan van koude start, het corrigeren van de vermogensfactor of het terugdringen van radiostoring. Het apparaat kan zo zijn ontworpen dat het moet worden aangesloten op andere voorschakelapparaten voor lampen om deze functies te kunnen vervullen. De term verwijst niet naar:
- bedieningsapparaten,
 - voedingen die de netspanning in een andere spanning omzetten en die ontworpen zijn als voeding van tegelijk verlichtingsproducten en producten met een ander hoofddoel dan verlichting;
21. „bedieningsapparaat”: een elektronisch of mechanisch apparaat dat de lichtstroom van een lamp regelt of bewaakt op een andere manier dan door stroomomvorming voor de lamp, zoals tijdschakelaars, exploitatiesensoren, lichtsensoren en apparaten voor het regelen van het natuurlijke licht. Ook dimmers met faseaansnijding of -afsnijding worden als bedieningsapparaten beschouwd;
22. „extern voorschakelapparaat voor lampen”: een niet-ingebouwd voorschakelapparaat dat bestemd is om buiten de behuizing van een lamp of verlichtingsarmatuur te worden geïnstalleerd of uit de behuizing kan worden verwijderd zonder de lamp of de verlichtingsarmatuur blijvend te beschadigen;
23. „ballast”: een voorschakelapparaat dat tussen de netvoeding en een of meer ontladingslampen wordt geplaatst en, door middel van zelfinductie, capacitantie of een combinatie van zelfinductie en capacitantie, in hoofdzaak dient om de stroom van de lamp(en) te beperken tot de vereiste waarde;
24. „voorschakelapparaat voor halogeenlampen”: voorschakelapparaat dat de netspanning omzet in een bijzonder lage spanning voor halogeenlampen;
25. „compacte fluorescentielamp”: een fluorescentielamp die alle onderdelen omvat die nodig zijn voor het ontsteken en de stabiele werking van de lamp;
26. „verlichtingsarmatuur”: een inrichting die het door een of meer lampen uitgestraalde licht verspreidt, filtert of omvormt en alle onderdelen bevat die nodig zijn om de lampen te ondersteunen, te bevestigen en te beschermen, waaronder, indien nodig, hulpstroombanen en voorzieningen om deze op de voeding aan te sluiten;
27. „verkooppunt”: een fysieke locatie waar het product wordt uitgesteld en/of te koop, te huur of in huurkoop wordt aangeboden aan de eindgebruiker;
28. „eindgebruiker”: een natuurlijke persoon die een elektrische lamp koopt of naar verwachting zal kopen voor doeleinden die niets te maken hebben met zijn commerciële, industriële of ambachtelijke activiteit dan wel zijn vrije beroep;
29. „uiteindelijke eigenaar”: de natuurlijke of rechtspersoon die een product bezit in de gebruiksfase van de levenscyclus daarvan, dan wel elke natuurlijke of rechtspersoon die handelt in naam van een dergelijke natuurlijke of rechtspersoon.

Artikel 3

Verantwoordelijkheden van leveranciers

1. Leveranciers van elektrische lampen die als afzonderlijke producten in de handel worden gebracht, zien erop toe dat:
- a) een productkaart, zoals bedoeld in bijlage II, beschikbaar wordt gesteld;

- b) de in bijlage III bedoelde technische documentatie op verzoek ter beschikking van de instanties van de lidstaten en van de Commissie wordt gesteld;
- c) in alle reclameadvertenties, formele prijsoffertes of inschrijvingen voor aanbestedingen voor een specifieke lamp die energiegerelateerde of prijsinformatie bevatten, de energie-efficiëntieklasse wordt vermeld;
- d) in al het technisch promotiemateriaal voor een specifieke lamp waarin de specifieke technische parameters zijn opgenomen, de energie-efficiëntieklasse van die lamp wordt vermeld;
- e) wanneer de lamp bedoeld is om via een verkooppunt in de handel te worden gebracht, een etiket met de opmaak en de informatie zoals beschreven in punt 1 van bijlage I wordt aangebracht of afgedrukt op, dan wel gehecht aan, de buitenzijde van de afzonderlijke verpakking en op de verpakking, elders dan op het etiket, het nominale vermogen van de lamp wordt aangegeven.

2. Leveranciers van verlichtingsarmaturen die bedoeld zijn om te worden verkocht aan eindgebruikers, zien erop toe dat:

- a) de in bijlage III bedoelde technische documentatie op verzoek ter beschikking van de instanties van de lidstaten en van de Commissie wordt gesteld;
- b) in de volgende situaties de in punt 2 van bijlage I bedoelde informatie op het etiket wordt vermeld:
 - i) in alle reclameadvertenties, formele prijsoffertes of inschrijvingen voor aanbestedingen voor een specifieke verlichtingsarmatuur die energiegerelateerde of prijsinformatie bevatten;
 - ii) in al het technisch promotiemateriaal voor een specifieke lamp waarin de specifieke technische parameters zijn opgenomen.

In deze gevallen mag de informatie in een andere vorm worden aangegeven dan die welke is omschreven in punt 2 van bijlage I, zoals een volledige beschrijving in woorden;

- c) wanneer de verlichtingsarmatuur bestemd is om via een verkooppunt in de handel te worden gebracht, wordt kosteloos een etiket in de vorm en met de informatie als beschreven in bijlage I ter beschikking van de handelaar gesteld in elektronische vorm of op papier. Wanneer de leverancier kiest voor een regeling waarbij hij de etiketten slechts op verzoek van de handelaars ter beschikking stelt, verstrekt de leverancier de etiketten onverwijld wanneer een handelaar ze aanvraagt;
- d) wanneer de verlichtingsarmatuur in de handel wordt gebracht in een verpakking voor eindgebruikers waarin elektrische lampen zijn begrepen welke de eindgebruiker in het verlichtingsarmatuur kan vervangen, wordt de oorspronkelijke verpakking van die lampen in de verpakking van de verlichtingsarmatuur bijgesloten. Zo niet wordt de informatie die op de oorspronkelijke verpakking van de lampen is weergegeven en verplicht is krachtens deze verordening en de verordeningen van de Commissie tot vaststelling van eisen inzake ecologisch ontwerp van lampen op grond van Richtlijn 2009/125/EG, op een andere manier op of in de verpakking van de verlichtingsarmatuur aangegeven.

Leveranciers van verlichtingsarmaturen, bestemd om via een verkooppunt in de handel te worden gebracht, die op grond

van deze verordening informatie verstrekken, zijn als distributeur hun verantwoordelijkheden nagekomen met betrekking tot de productinformatie-eisen voor lampen die zijn vastgesteld in de verordeningen van de Commissie tot vaststelling van eisen inzake ecologisch ontwerp van lampen op grond van Richtlijn 2009/125/EG.

Artikel 4

Verantwoordelijkheden van handelaars

1. Handelaars in elektrische lampen zien erop toe dat:

- a) elk model dat te koop, te huur of in huurkoop wordt aangeboden, waarbij de uiteindelijke eigenaar het product vermoedelijk niet uitgestald ziet, in de handel wordt gebracht met de overeenkomstig bijlage IV door de leveranciers te verstrekken informatie;
- b) in alle reclameadvertenties, formele prijsoffertes of inschrijvingen voor aanbestedingen voor een specifiek model die energiegerelateerde of prijsinformatie bevatten, de energie-efficiëntieklasse wordt vermeld;
- c) in al het technisch promotiemateriaal voor een specifiek model waarin de specifieke technische parameters zijn opgenomen, de energie-efficiëntieklasse van dat model wordt vermeld.

2. Handelaars in verlichtingsarmaturen die aan eindgebruikers worden verkocht, zien erop toe dat:

- a) de in punt 2 van bijlage I bedoelde informatie in de volgende situaties op het etiket wordt aangegeven:
 - i) in alle reclameadvertenties, formele prijsoffertes of inschrijvingen voor aanbestedingen voor een specifieke verlichtingsarmatuur die energiegerelateerde of prijsinformatie bevatten;
 - ii) in al het technisch promotiemateriaal voor een specifieke verlichtingsarmatuur waarin de specifieke technische parameters zijn opgenomen.

In deze gevallen mag de informatie in een andere vorm worden aangegeven dan die welke is omschreven in punt 2 van bijlage I, zoals een volledige beschrijving in woorden;

- b) elk model dat in een verkooppunt wordt aangeboden, vergezeld gaat van het in punt 2 van bijlage I bedoelde etiket. Het etiket wordt op één van de volgende twee manieren gepresenteerd:
 - i) in de nabijheid van de uitgestalde verlichtingsarmatuur, zodat het duidelijk zichtbaar en herkenbaar is als het etiket dat bij het model hoort, zonder dat de merknaam of het modelnummer op het etiket hoeft te worden afgelezen;
 - ii) duidelijk bij de gemakkelijkst zichtbare informatie (zoals de prijs of technische informatie) over de in het verkooppunt uitgestalde verlichtingsarmatuur;
- c) wanneer de verlichtingsarmatuur wordt verkocht in een verpakking voor eindgebruikers waarin elektrische lampen zijn begrepen welke de eindgebruiker in de verlichtingsarmatuur kan vervangen, wordt de oorspronkelijke verpakking van die lampen in de verpakking van de verlichtingsarmatuur

bijgesloten. Zo niet wordt de informatie die op de oorspronkelijke verpakking van de lampen is weergegeven en verplicht is krachtens deze verordening en de verordeningen van de Commissie tot vaststelling van eisen inzake ecologisch ontwerp van lampen op grond van Richtlijn 2009/125/EG, op een andere manier op of in de verpakking van de verlichtingsarmatuur aangegeven.

Artikel 5

Meetmethoden

De op grond van de artikelen 3 en 4 te verstrekken informatie wordt verkregen met behulp van betrouwbare, nauwkeurige en reproduceerbare meetmethoden, waarbij rekening wordt gehouden met de erkende meest recente meetmethoden, zoals uiteengezet in bijlage V.

Artikel 6

Controleprocedure met het oog op markttoezicht

Wanneer zij de overeenstemming van de opgegeven energie-efficiëntieklasse en het energieverbruik beoordelen, passen de lidstaten de in bijlage V vastgelegde procedure toe.

Artikel 7

Herziening

Uiterlijk drie jaar na de inwerkingtreding van deze verordening beoordeelt de Commissie deze verordening in het licht van de technologische vooruitgang. Tijdens deze beoordeling worden met name de in bijlage V vastgestelde controletoleranties gecontroleerd.

Artikel 8

Intrekking

Richtlijn 98/11/EG wordt ingetrokken met ingang van 1 september 2013.

Deze verordening is verbindend in al haar onderdelen en is rechtstreeks toepasselijk in elke lidstaat.

Gedaan te Brussel, 12 juli 2012.

Verwijzingen naar Richtlijn 98/11/EG worden gelezen als verwijzingen naar deze verordening. Verwijzingen naar bijlage IV van Richtlijn 98/11/EG worden gelezen als verwijzingen naar bijlage VI van deze verordening.

Artikel 9

Overgangsbepalingen

1. Artikel 3, lid 2, en artikel 4, lid 2, zijn vóór 1 maart 2014 niet van toepassing op verlichtingsarmaturen.
2. Artikel 3, lid 1, onder c) en d), en artikel 4, lid 1, onder a) tot en met c), zijn niet van toepassing op drukwerk voor reclamedoeleinden en gedrukt technisch promotiemateriaal dat vóór 1 maart 2014 is gepubliceerd.
3. De in artikel 1, leden 1 en 2, van Richtlijn 98/11/EG bedoelde lampen die vóór 1 september 2013 in de handel zijn gebracht, zijn in overeenstemming met Richtlijn 98/11/EG.
4. De in artikel 1, leden 1 en 2, van Richtlijn 98/11/EG bedoelde lampen die in overeenstemming zijn met deze verordening en die vóór 1 september 2013 in de handel worden gebracht of te koop, te huur of in huurkoop worden aangeboden, worden beschouwd als in overeenstemming met Richtlijn 98/11/EG.

Artikel 10

Inwerkingtreding en toepassing

1. Deze verordening treedt in werking op de twintigste dag na die van de bekendmaking ervan in het *Publicatieblad van de Europese Unie*.
2. Zij is met ingang van 1 september 2013 van toepassing, behalve in de in artikel 9 genoemde gevallen.

Voor de Commissie

De voorzitter

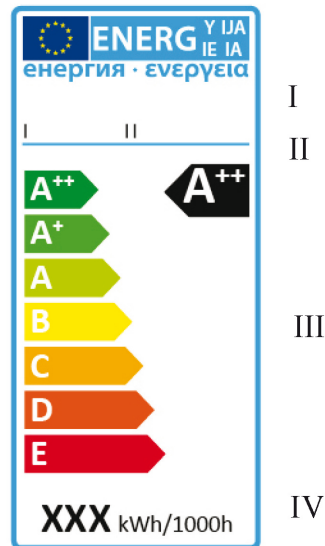
José Manuel BARROSO

BIJLAGE I

Etiket

1. IN HET VERKOOPPUNT GETOONDE ETIKET VOOR ELEKTRISCHE LAMPEN

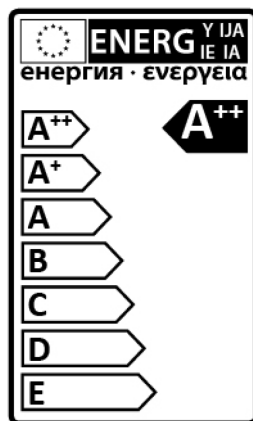
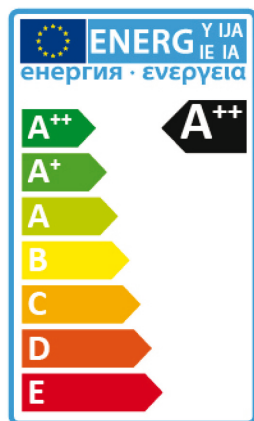
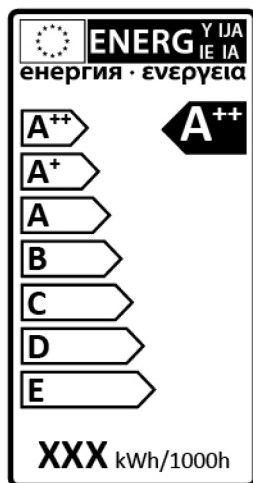
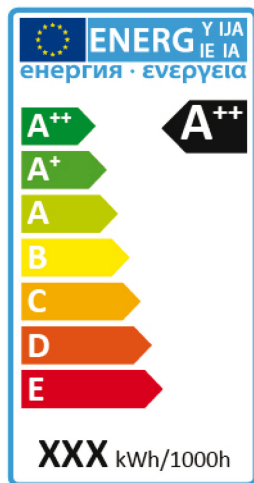
1. Wanneer het etiket niet op de verpakking wordt afgedrukt, moet het zijn als hieronder afgebeeld:



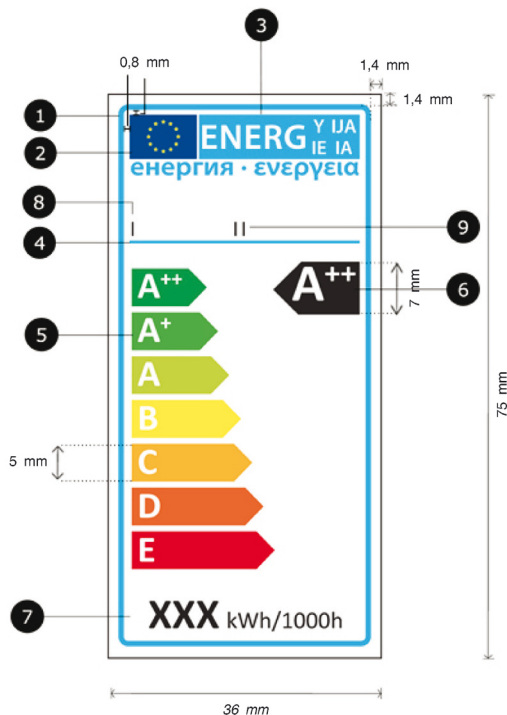
2. De volgende informatie wordt op het etiket vermeld:

- I. naam van de leverancier of het handelsmerk;
- II. de typeaanduiding van de leverancier, d.w.z. de doorgaans alfanumerieke code waarmee een specifiek lamp-model wordt onderscheiden van andere modellen met hetzelfde handelsmerk of dezelfde leveranciersnaam;
- III. de energie-efficiëntieklasse, zoals bepaald overeenkomstig bijlage VI; de punt van de pijl waarin de energie-efficiëntieklasse van de lamp is vermeld, wordt op dezelfde hoogte geplaatst als de punt van de pijl van de relevante energie-efficiëntieklasse;
- IV. het gewogen energieverbruik (EC) in kWh per 1 000 uur, berekend en afgerond tot op het dichtstbijzijnde gehele getal, overeenkomstig bijlage VII.

3. Wanneer het etiket op de verpakking wordt afgedrukt en de in punt 2, onder I, II en IV, bedoelde informatie elders op de verpakking wordt vermeld, mag deze informatie op het etiket achterwege worden gelaten. Het etiket wordt dan gekozen uit de onderstaande illustraties:



4. Het ontwerp van het etiket is als volgt:



waarbij het volgende geldt:

- a) de in de bovenstaande illustratie en onder d) vermelde afmetingen zijn van toepassing op lampetiketten met een breedte van 36 mm en een hoogte van 75 mm. Indien het etiket kleiner of groter wordt afgedrukt, moet de inhoud in verhouding tot de bovenvermelde specificaties blijven.

De in de punt 1 en 2 bedoelde versie van het etiket moet ten minste 36 mm breed en 75 mm hoog zijn en de in punt 3 bedoelde versies moeten respectievelijk ten minste 36 mm breed en 68 mm hoog en ten minste 36 mm breed en 62 mm hoog zijn. Als geen enkele zijde van de verpakking groot genoeg is om het etiket met zijn blanco rand daarop te kunnen aanbrengen of wanneer deze combinatie meer dan 50 % van de oppervlakte van de grootste zijde in beslag neemt, mogen etiket en rand worden verkleind, maar niet meer dan nodig om beide voorwaarden te kunnen vervullen. In geen enkel geval echter mag de lengte van het etiket minder dan 40 % van de hoogte van het standaardformaat bedragen. Als de verpakking te klein is om daarop een verkleind etiket te kunnen aanbrengen, moet een etiket met een breedte van 36 mm en een hoogte van 75 mm aan de lamp of de verpakking worden gehecht;

- b) de achtergrond van zowel de meerkleuren- als de eenkleurige versies van het etiket moet wit zijn;
- c) voor de meerkleurenversie van het etiket zijn de gebruikte kleuren cyaan, magenta, geel en zwart, zoals in het onderstaande voorbeeld: 00-70-X-00: 0 % cyaan, 70 % magenta, 100 % geel, 0 % zwart;
- d) het etiket moet aan alle hierna genoemde voorwaarden voldoen (de cijfers verwijzen naar de bovenstaande illustratie en de kleurspecificaties gelden enkel voor de meerkleurenversie van het etiket):

❶ **Lijndikte van de rand:** 2 pt — kleur: cyaan 100 % — afgeronde hoeken: 1 mm.

❷ **EU-logo** — kleuren: X-80-00-00 en 00-00-X-00.

❸ **Energielogo:** kleur: X-00-00-00. Pictogrammen zoals afgebeeld: EU-logo en energielogo (samen): breedte: 30 mm, hoogte: 9 mm.

④ **Rand sublogo's:** 1 pt — kleur: cyaan 100 % — lengte: 30 mm.

⑤ **Schaal A++-E**

— **Pijl:** hoogte: 5 mm, tussenruimte: 0,8 mm — kleuren:

hoogste klasse: X-00-X-00,

tweede klasse: 70-00-X-00,

derde klasse: 30-00-X-00,

vierde klasse: 00-00-X-00,

vijfde klasse: 00-30-X-00,

zesde klasse: 00-70-X-00,

laagste klasse: 00-X-X-00.

— **Tekst:** Calibri bold 15 pt, hoofdletters en wit; „+”-symbolen: Calibri bold 15 pt, superscript, wit, op één enkele lijn.

⑥ **Energie-efficiëntieklasse**

— **Pijl:** breedte: 11,2 mm, hoogte: 7 mm, 100 % zwart;

— **Tekst:** Calibri bold 20 pt, hoofdletters en wit; „+”-symbolen: Calibri bold 20 pt, superscript, wit, op één enkele lijn.

⑦ **Gewogen energieverbruik**

Waarde: Calibri bold 16 pt, 100 % zwart; en Calibri standaard 9 pt, 100 % zwart.

⑧ **De naam van de leverancier of het handelsmerk**

⑨ **De typeaanduiding van de leverancier**

De naam van de leverancier of het handelsmerk en de typeaanduiding moet passen in een ruimte van 30 × 7 mm.

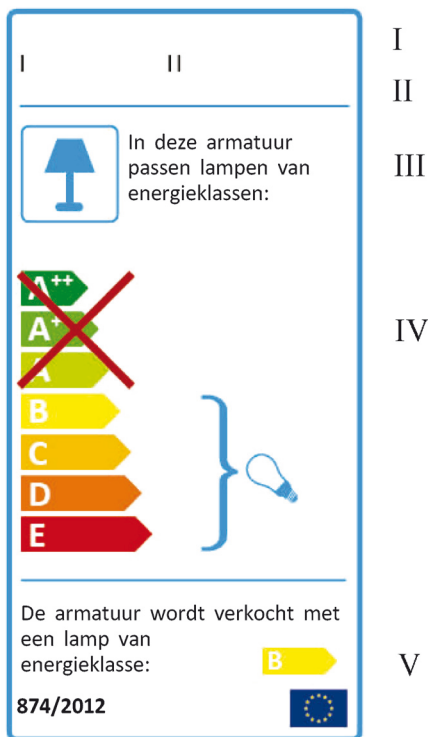
Niets (gedrukt dan wel aangebracht) op de afzonderlijke verpakking mag de zichtbaarheid van het etiket belemmeren of verminderen.

In afwijking daarvan mag, wanneer aan een bepaald model een „EU-milieukeur” is toegekend krachtens Verordening (EG) nr. 66/2010 van het Europees Parlement en de Raad ⁽¹⁾, een kopie van de EU-milieukeur worden toegevoegd.

⁽¹⁾ PB L 27 van 30.1.2010, blz. 1.

2. ETIKET VOOR VERLICHTINGSARMATUREN DIE IN EEN VERKOOPPUNT WORDEN UITGESTALD

1. Het etiket is opgesteld in de passende taalversie en is zoals de illustratie hieronder, dan wel een variant daarvan als bepaald in de punten 2 en 3.

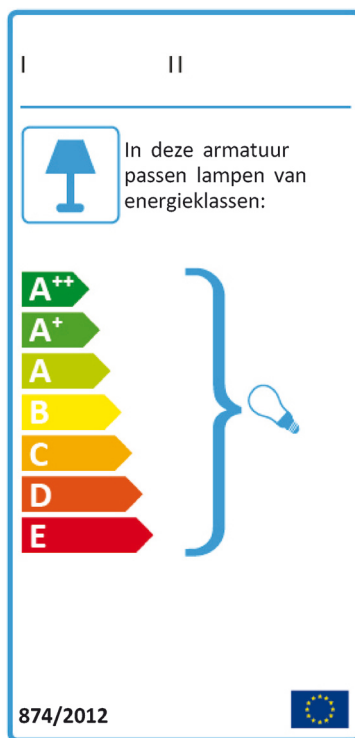


2. De volgende informatie wordt op het etiket vermeld:

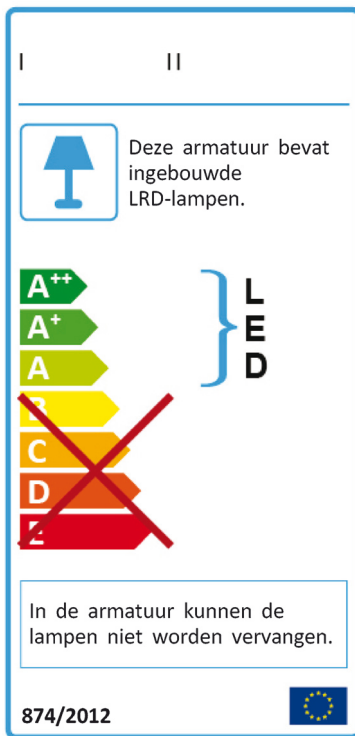
- I. de naam van de leverancier of het handelsmerk;
- II. de typeaanduiding van de leverancier, d.w.z. de doorgaans alfanumerieke code waarmee een specifiek model van verlichtingsarmaturen wordt onderscheiden van andere modellen met hetzelfde handelsmerk of dezelfde leveranciersnaam;
- III. de in het voorbeeld in punt 1 weergegeven zin of eventueel één van de alternatieven uit de voorbeelden in punt 3 hieronder. In plaats van het woord „verlichtingsarmatuur” kan een meer nauwkeurige term worden gebruikt voor de beschrijving van het specifieke verlichtingsarmatuurtype of het product waarin de verlichtingsarmatuur is geïntegreerd (zoals meubilair), mits het duidelijk blijft dat de term verwijst naar het te koop aangeboden product dat de lichtbronnen kan laten branden;
- IV. het bereik van de energie-efficiëntieclassen overeenkomstig deel 1 van deze bijlage, vergezeld van de volgende elementen, indien van toepassing:
 - a) een lamp pictogram dat de klassen van de door de gebruiker vervangbare lampen aangeeft waarmee de verlichtingsarmatuur verenigbaar is overeenkomstig de meest recente eisen inzake verenigbaarheid;
 - b) een kruis over de lampenklassen waarmee de verlichtingsarmatuur niet verenigbaar is overeenkomstig de meest recente eisen op het gebied van verenigbaarheid;
 - c) de letters „LED” verticaal onder elkaar naast de klassen A tot en met A++ indien de verlichtingsarmatuur ledmodules bevat die niet bedoeld zijn om door de eindgebruiker te worden verwijderd. Als een dergelijke verlichtingsarmatuur niet is voorzien van lamphouders voor door de gebruiker vervangbare lampen, wordt bovenop de klassen B tot en met E een kruis afgebeeld;

V. indien van toepassing, één van de volgende opties:

- a) indien de verlichtingsarmatuur werkt met lampen die door de eindgebruiker kunnen worden vervangen en die lampen in de verpakking van de armatuur zijn bijgesloten, de in voorbeeld 1 vermelde zin met vermelding van de passende energieklassen. De zin kan zo nodig worden aangepast om te verwijzen naar één lamp of meerdere lampen en één energieklassse of meerdere energieklassen;
 - b) indien de armatuur uitsluitend ledmodules bevat die niet bedoeld zijn om door de eindgebruiker te worden verwijderd, de in het voorbeeld in punt 3 onder b) getoonde zin;
 - c) indien de armatuur zowel houders voor vervangbare lampen bevat als integrale ledmodules die niet bedoeld zijn om door de eindgebruiker te worden verwijderd en er geen lampen bij de armatuur zijn meegeleverd, de in het voorbeeld in punt 3 onder d) getoonde zin;
 - d) indien de armatuur alleen functioneert met door de eindgebruiker vervangbare lampen en die lampen niet bij de armatuur worden meegeleverd, wordt de ruimte blanco gelaten als getoond in het voorbeeld in punt 3 onder a).
3. De volgende illustraties zijn, in aanvulling op de illustratie van punt 1, voorbeelden van typische etiketten voor verlichtingsarmaturen, maar bestrijken niet alle mogelijke combinaties.
- a) Verlichtingsarmatuur die door de gebruiker vervangbare lampen kan laten branden en verenigbaar is met lampen van alle energieklassen en waarbij geen lampen zijn meegeleverd:



b) Verlichtingsarmatuur met uitsluitend ledmodules die niet kunnen worden vervangen:




c) Verlichtingsarmatuur met zowel onvervangbare ledmodules als houders voor door de gebruiker vervangbare lampen, waarbij de lampen zijn meegeleverd:




d) Verlichtingsarmatuur met zowel onvervangbare ledmodules als houders voor door de gebruiker vervangbare lampen, waarbij geen lampen zijn meegeleverd:


I II

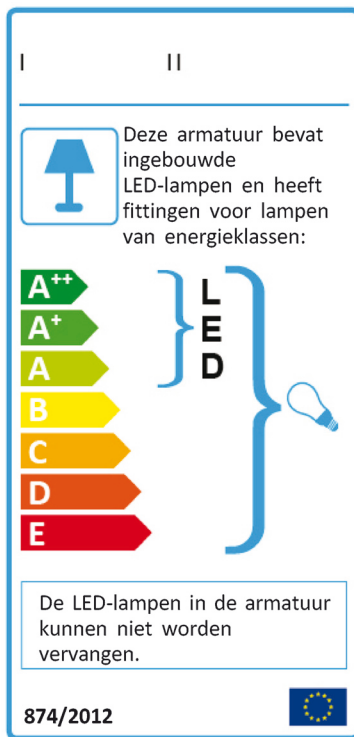
 Deze armatuur bevat ingebouwde LED-lampen en heeft fittingen voor lampen van energieklassen:

A++
A+
A
B
C
D
E

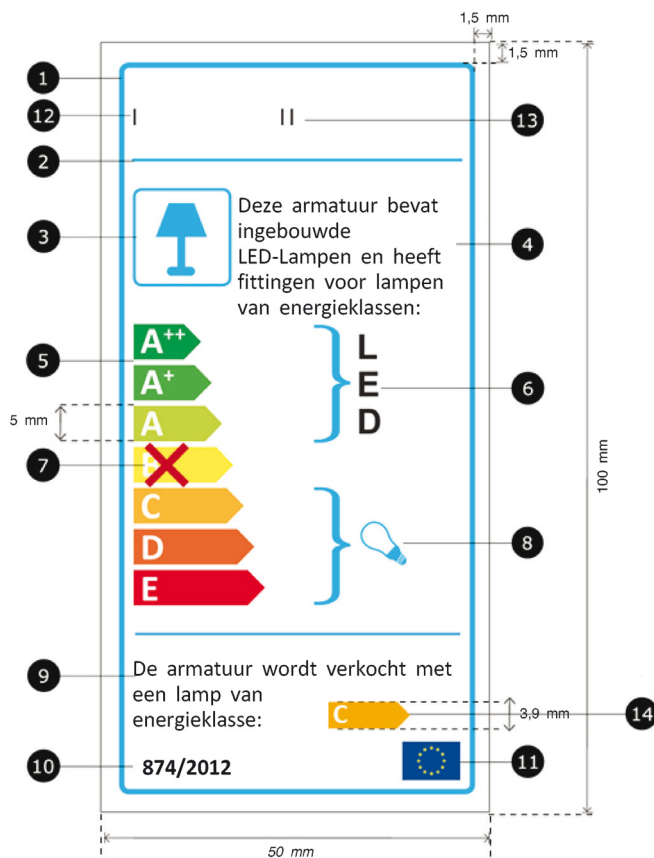
LED 

De LED-lampen in de armatuur kunnen niet worden vervangen.

874/2012 



4. Het etiket wordt volgens de onderstaande modellen ontworpen:



- a) het etiket moet ten minste 50 mm breed en 100 mm hoog zijn;
- b) de achtergrond is wit of doorschijnend maar de letters van de energieklassen zijn steeds wit. Wanneer de achtergrond doorschijnend is, zorgt de verkoper ervoor dat het etiket op een wit of lichtgrijs oppervlak wordt aangebracht zodat alle elementen van het etiket leesbaar blijven;
- c) de gebruikte kleuren moeten cyaan, magenta, geel en zwart zijn en volgens het volgende voorbeeld worden gebruikt: 00-70-X-00: 0 % cyaan, 70 % magenta, 100 % geel, 0 % zwart;
- d) het etiket moet aan de volgende vereisten voldoen (de cijfers verwijzen naar bovenstaande figuur):

❶ **Lijndikte van de rand:** 2 pt — kleur: cyaan 100 % — afgeronde hoeken: 1 mm.

❷ **Rand sublogo's:** 1 pt — kleur: cyaan 100 % — lengte: 43 mm.

❸ **Logo verlichtingsarmatuur:** lijndikte: 1 pt — kleur: cyaan 100 % — afmetingen: 13 mm × 13 mm — afgeronde hoeken: 1 mm. Pictogram als afgebeeld, of het pictogram of een foto van de leverancier indien die de bij het etiket horende armatuur beter beschrijft.

❹ **Tekst:** Calibri standaard 9 pt of groter, 100 % zwart.

❺ **Schaal A++-E**

— **Pijl:** hoogte: 5 mm, tussenruimte: 0,8 mm — kleuren:

hoogste klasse: X-00-X-00,

tweede klasse: 70-00-X-00,

derde klasse: 30-00-X-00,

vierde klasse: 00-00-X-00,

vijfde klasse: 00-30-X-00,

zesde klasse: 00-70-X-00,

laagste klasse: 00-X-X-00.

— **Tekst:** Calibri bold 14 pt, hoofdletters en wit; „+“-symbolen: Calibri bold 14 pt, superscript, wit, op één enkele lijn.

⑥ **LED-tekst:** Verdana Regular 15 pt, 100 % black

⑦ **Kruis:** kleur: 13-X-X-04, lijndikte: 3 pt

⑧ **Lamplogo:** Pictogram zoals afgebeeld

⑨ **Tekst:** Calibri standaard 10 pt of groter, 100 % zwart.

⑩ **Nummer van de verordening:** Calibri bold 10 pt, 100 % zwart.

⑪ **EU-logo:** kleuren: X-80-00-00 en 00-00-X-00.

⑫ **De naam van de leverancier of het handelsmerk.**

⑬ **De typeaanduiding van de leverancier:**

de naam van de leverancier of het handelsmerk en de typeaanduiding moeten in een ruimte van 43 × 10 mm passen;

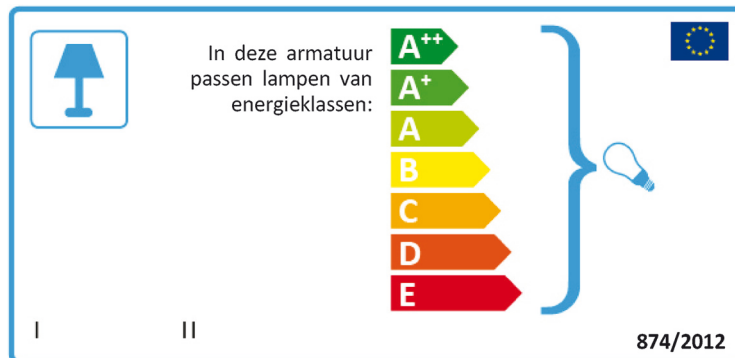
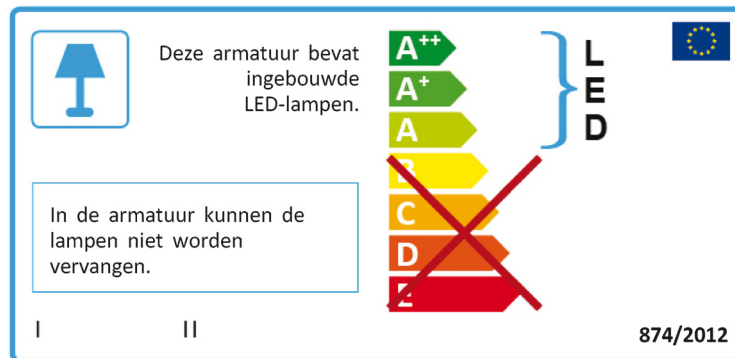
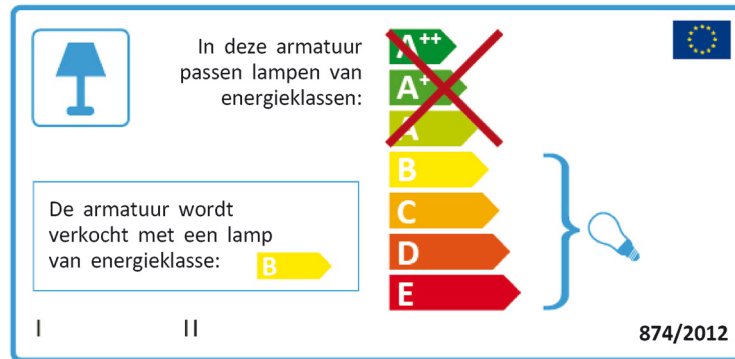
⑭ **Pijl energieklassen:**

— **Pijl:** hoogte: 3,9 mm, breedte: als getoond in de figuur in punt 4 maar herleid tot dezelfde proportie als de hoogte, kleur de in punt ⑤ gedefinieerde kleur, indien van toepassing.

— **Tekst:** Calibri bold 10,5 pt, hoofdletters en wit; „+“-symbolen: Calibri bold 10,5 pt, superscript, wit, op één enkele lijn.

Indien de ruimte voor de in punt 2. V. onder a), bedoelde zin te klein is om de energieklassenpijlen weer te geven, mag de ruimte tussen het nummer van de Verordening en het EU-logo daartoe worden gebruikt;

- e) het etiket mag ook horizontaal worden georiënteerd met een breedte van 100 mm en een hoogte van 50 mm. De elementen van het etiket zijn de in de punten b) tot en met d) beschreven elementen en worden, indien van toepassing, weergegeven zoals in de volgende voorbeelden. Indien het tekstvak links van de A++ tot E-schaal te klein is om de energieklassenpijlen aan te brengen, mag dat vak vertikaal worden vergroot.



*BIJLAGE II***Productkaart voor elektrische lampen**

Op de kaart wordt de in de tabel gespecificeerde informatie weergegeven. Wanneer geen productbrochure wordt verstrekt, kan het etiket op het product als productkaart worden beschouwd.

*BIJLAGE III***Technische documentatie**

De in artikel 3, lid 1, onder b), en lid 2, onder a), bedoelde technische documentatie omvat:

- a) de naam en het adres van de leverancier;
- b) een algemene beschrijving van het model aan de hand waarvan dit duidelijk en gemakkelijk kan worden herkend;
- c) in voorkomend geval de referenties van de toegepaste geharmoniseerde normen;
- d) in voorkomend geval de overige gebruikte technische normen en specificaties;
- e) de identificatie en handtekening van de persoon die gemachtigd is om de leverancier te binden;
- f) de technische parameters voor het bepalen van het energieverbruik en de energie-efficiëntie in het geval van elektrische lampen en van de verenigbaarheid met lampen in het geval van verlichtingsarmaturen, waarbij ten minste één realistische combinatie van productinstellingen en voorwaarden voor het testen van het product wordt gespecificeerd;
- g) voor elektrische lampen, de resultaten van de overeenkomstig bijlage VII uitgevoerde berekeningen.

De informatie in deze technische documentatie kan worden samengevoegd met de technische documentatie die wordt verstrekt overeenkomstig de op grond van Richtlijn 2009/125/EG vastgestelde maatregelen.

*BIJLAGE IV***Informatie die moet worden verstrekt wanneer de uiteindelijke eigenaar het product vermoedelijk niet uitgesteld ziet**

1. De informatie waarnaar wordt verwezen in artikel 4, lid 1, onder a), wordt in de volgende volgorde verstrekt:
 - a) de energie-efficiëntieklasse, zoals bepaald overeenkomstig bijlage VI;
 - b) indien vereist volgens bijlage I, het gewogen energieverbruik in kWh per 1 000 uur, afgerond tot op het dichtstbijzijnde gehele getal en berekend overeenkomstig deel 2 van bijlage VII.
2. Wanneer daarnaast andere in de productkaart opgenomen informatie wordt verstrekt, gebeurt dit in de in bijlage II vermelde vorm en volgorde.
3. Alle informatie waarnaar in deze bijlage wordt verwezen, wordt in een leesbaar lettertype en een leesbare lettergrootte afgedrukt of afgebeeld.

BIJLAGE V

Controleprocedure met het oog op markttoezicht

Wanneer markttoezichthouders controles in het kader van markttoezicht verrichten, delen ze de andere lidstaten en de Commissie de resultaten van deze controles mede.

De toezichthouders van de lidstaten passen betrouwbare, nauwkeurige en reproduceerbare meetmethoden toe, waarbij rekening wordt gehouden met de algemeen erkende meest recente meetmethoden, met inbegrip van methoden die zijn vastgesteld in documenten waarvan de referentienummers met dat doel in het *Publicatieblad van de Europese Unie* zijn bekendgemaakt.

1. CONTROLEPROCEDURE VOOR ELEKTRISCHE LAMPEN EN LEDMODULES DIE ALS AFZONDERLIJKE PRODUCTEN IN DE HANDEL WORDEN GEBRACHT

Teneinde te controleren of aan de in de artikelen 3 en 4 vermelde eisen is voldaan, testen de autoriteiten van de lidstaten een steekproef van ten minste twintig lampen van hetzelfde model van dezelfde fabrikant, die indien mogelijk in gelijke verhouding worden verkregen uit vier willekeurig geselecteerde bronnen, en rekening houdend met de in de technische documentatie overeenkomstig punt f) in bijlage III vastgestelde technische parameters.

Wanneer de energie-efficiëntie-index overeenstemt met de aangegeven energieklassen en de gemiddelde resultaten van de steekproef (met inbegrip van de energie-efficiëntie-index) niet meer dan 10 % van de grenswaarde, drempelwaarde of opgegeven waarden afwijken, is het model in overeenstemming met de in de artikelen 3 en 4 vermelde eisen.

Zo niet is het model niet in overeenstemming met de in de artikelen 3 en 4 vermelde eisen.

De bovengenoemde afwijkingstoleranties hebben uitsluitend betrekking op de controle van de door de autoriteiten van de lidstaten gemeten parameters en mogen niet door de leverancier worden gebruikt als een toegelaten tolerantie voor de waarden in de technische documentatie om een hogere energie-efficiëntieklasse te halen.

De opgegeven waarden mogen niet gunstiger zijn voor de leverancier dan de in de technische documentatie vermelde waarden.

2. CONTROLEPROCEDURE VOOR VERLICHTINGSARMATUREN DIE BESTEMD ZIJN OM IN DE HANDEL TE WORDEN GEBRACHT OF AAN DE EINDGEBRUIKER TE WORDEN VERKOCHT

De verlichtingsarmatuur is in overeenstemming met de in de artikelen 3 en 4 vermelde eisen wanneer ze vergezeld gaat van de vereiste productinformatie en wanneer aan de hand van de meest recente meetmethoden en criteria voor het beoordelen van de verenigbaarheid, wordt vastgesteld dat ze verenigbaar is met alle lampen waarmee ze beweerdelijk verenigbaar is overeenkomstig punt 2.2.IV, onder a) en b), van bijlage I.

BIJLAGE VI

Energie-efficiëntieclassen

De energie-efficiëntieklasse van lampen wordt bepaald aan de hand van hun energierendementsindex (EEI) als bepaald in tabel 1.

De EEI van lampen wordt bepaald overeenkomstig bijlage VII.

Tabel 1

Energie-efficiëntieclassen voor lampen

Energie-efficiëntieklasse	Energierendementsindex (EEI) voor niet-gerichte lampen	Energierendementsindex (EEI) voor gerichte lampen
A++ (hoogste rendement)	$EEI \leq 0,11$	$EEI \leq 0,13$
A+	$0,11 < EEI \leq 0,17$	$0,13 < EEI \leq 0,18$
A	$0,17 < EEI \leq 0,24$	$0,18 < EEI \leq 0,40$
B	$0,24 < EEI \leq 0,60$	$0,40 < EEI \leq 0,95$
C	$0,60 < EEI \leq 0,80$	$0,95 < EEI \leq 1,20$
D	$0,80 < EEI \leq 0,95$	$1,20 < EEI \leq 1,75$
E (laagste rendement)	$EEI > 0,95$	$EEI > 1,75$

BIJLAGE VII

Methode voor het berekenen van de energierendementsindex en het energieverbruik

1. BEREKENING VAN DE ENERGIERENDEMENTSINDEX

Voor de berekening van de energierendementsindex (EEI) van een model wordt het vermogen ervan, gecorrigeerd voor al het door voorschakelapparaten veroorzaakte verlies, vergeleken met het referentievermogen. Het referentievermogen wordt verkregen op basis van de nuttige lichtstroom, die gelijk is aan de totale stroom voor niet-gerichte lampen en de stroom in een kegel van 90° of 120° voor gerichte lampen.

De EEI wordt als volgt berekend en op twee decimalen afgerond:

$$EEI = P_{\text{cor}}/P_{\text{ref}}$$

waarbij het volgende geldt:

P_{cor} is het opgegeven vermogen (P_{rated}) voor modellen zonder externe voorschakelapparaten en het opgegeven vermogen (P_{rated}) dat overeenkomstig tabel 2 is gecorrigeerd voor modellen met externe voorschakelapparaten. Het opgegeven vermogen van lampen wordt gemeten met gebruikmaking van de nominale ingangsspanning.

Tabel 2

Correctie van het vermogen wanneer het model een extern voorschakelapparaat vereist

Toepassingsgebied van de correctie	Vermogen gecorrigeerd voor het door voorschakelapparaten veroorzaakte verlies (P_{cor})
Lampen met een extern voorschakelapparaat voor halogeenlampen	$P_{\text{rated}} \times 1,06$
Lampen met een extern voorschakelapparaat voor ledlampen	$P_{\text{rated}} \times 1,10$
Fluorescentielampen met een diameter van 16 mm (T5-lampen) en 4-pins fluorescentielampen met een enkelvoudige voet en een extern voorschakelapparaat voor fluorescentielampen	$P_{\text{rated}} \times 1,10$
Andere lampen met een extern voorschakelapparaat voor fluorescentielampen	$P_{\text{rated}} \times \frac{0,24\sqrt{\Phi_{\text{use}}} + 0,0103\Phi_{\text{use}}}{0,15\sqrt{\Phi_{\text{use}}} + 0,0097\Phi_{\text{use}}}$
Lampen met een extern voorschakelapparaat voor hogedrukgasontladinglampen	$P_{\text{rated}} \times 1,10$

P_{ref} is het referentievermogen dat op basis van de nuttige lichtstroom van het model (Φ_{use}) wordt berekend aan de hand van de volgende formules:

voor modellen waarvan $\Phi_{\text{use}} < 1\,300$ lumen: $P_{\text{ref}} = 0,88\sqrt{\Phi_{\text{use}}} + 0,049\Phi_{\text{use}}$

voor modellen waarvan $\Phi_{\text{use}} \geq 1\,300$ lumen: $P_{\text{ref}} = 0,07341\Phi_{\text{use}}$

De nuttige lichtstroom (Φ_{use}) wordt gedefinieerd overeenkomstig tabel 3.

Tabel 3

Definitie van de nuttige lichtstroom

Model	Nuttige lichtstroom (Φ_{use})
Niet-gerichte lampen	Totale opgegeven lichtstroom (Φ)
Andere gerichte lampen dan gloeidraadlampen waarvan de hoek van de lichtbundel $\geq 90^\circ$ en op de verpakking waarvan in woorden of grafisch wordt gewaarschuwd dat ze niet geschikt zijn voor accentbelichting	Opgegeven lichtstroom in een kegel van 120° (Φ_{120°)
Andere gerichte lampen	Opgegeven lichtstroom in een kegel van 90° (Φ_{90°)

2. BEREKENING VAN HET ENERGIEVERBRUIK

Het gewogen energieverbruik (E_c) wordt als volgt berekend in kWh/1 000 uur en op twee decimalen afgerond:

$$E_c = \frac{P_{\text{cor}} \times 1\,000\,h}{1\,000}$$

Daarbij is P_{cor} het vermogen is dat overeenkomstig het bovenstaande deel 1 is gecorrigeerd voor al het door voor-
schakelapparaten veroorzaakte verlies.
