



IK ♥ NATUUR

HET FANBLAD VOOR DE NATUUR

SEPTEMBER 2013 / AGENTSCHAP VOOR NATUUR & BOS

BOSREPORTER WOUT

Fan van de natuur,
vanaf het eerste uur!

ANIMALS' GOT TALENT


Wie is het grootste natuur-talent?



HOE EETBAAR IS DE NATUUR • JE KAN DE BOOM IN! • BOSZOEKER



INHOUD



In dit fanblad voor de natuur lees je veel meer over de natuurdoelen.



4. Wout, de vliegende bosreporter: Fan van de natuur vanaf het eerste uur!

6. Weet jij wat ze bedoelen met die natuurdoelen? Supporter mee voor 1.000 km²

8. Animals' got talent: Wie is het grootste natuurtalent?

10. Hoe eetbaar is de natuur?

12. Je kan de boom in! Waar kan ik naartoe?





De natuur verdient de vurigste supporters

Vandaag, ergens in Vlaanderen... Na een atletische sprong van de boomkikker, een rush langs de lijn van het vliegend hert en een dribbel van de gladde slang kopt de roerdomp hem wondermooi binnen. Goaaaaaaaaa! Wat een wondermooi natuurdoel-punt! Zo'n topteam verdient vurige supporters.

In Vlaanderen hebben we heel wat topnatuur. Ook hier leven heel wat waardevolle diertjes en plantjes. Maar het kan beter. Het moet beter! Wij willen dat de natuur weer helemaal in topvorm is. Voor die topnatuur zijn in heel Europa daarom een aantal natuurdoelen vastgelegd. Daarin staat onder meer hoeveel soorten van een bepaalde dier- of plantensoort in Vlaanderen moeten leven zodat ze zich hier goed kunnen voelen. In dit fanblad voor de natuur lees je veel meer over deze natuurdoelen.

WORD OOK FAN!

Als we die natuurdoelen halen, zijn we goed op weg om in heel Europa de natuur een stevige duw in de rug te geven. Maar daarvoor hebben we heel veel vurige supporters van de natuur nodig. Ben jij fan van de natuur? Dan rekenen we tijdens de Week van het Bos zeker ook op jou.



WWW.FACEBOOK.COM/WEEKVANHETBOS

Het volledige programma vind je op: WWW.WEEKVANHETBOS.BE

De Week van het Bos vindt plaats van 13 tot en met 20 oktober en heeft als centrale thema de natuurdoelen. Dit magazine werd ter gelegenheid van deze editie gemaakt.





Wout, de vliegende bosreporter

Fan van de natuur, vanaf het eerste uur!



Europese topnatuur? Die vinden we allicht wel enkel in Scandinavië, in de bergen of in elk geval ver van hier? Helemaal fout! Europese topnatuur ligt ook achter jouw hoek. Dicht bij jou vind je gegarandeerd de meest indrukwekkende natuurtalenten in levenden lijve. Maar onze eigen natuurpracht is veelal onbekend. En daar gaan we iets aan doen. Wout is naast een supporter voor de natuur ook een reporter van de natuur. Hij laat jullie graag kennismaken met de wondere wereld van de topnatuur naast jouw deur. Ben je nog geen fan van de natuur? Dat zal dankzij Wout niet lang meer duren...



Dag Wout, hoe ben jij supporter van de natuur geworden?

Wout: "Dat zat er eigenlijk van bij mijn geboorte in. Mijn vader was ook al een fan van de natuur, hij voelt zich vooral thuis in een bos. Niemand die beter een boom kon opzetten over een bos. Hij wou mij bij de geboorte daarom zelfs 'Woud' noemen. Maar via een vreemde hersenkronkel en wat gesukkel in het stadhuis met d en t ben ik dan uiteindelijk Wout geworden."

Dan ben jij een fan van de natuur van het eerste uur?

Wout: "De appel valt inderdaad niet ver van de boom. De natuur is mij met de papepel ingegeven. Vaak ook letterlijk als ik fruitpap kreeg in het bos tijdens de herfst. Ik vind het echt fantastisch dat ik als kind al zo thuis was in de natuur. Want de natuur is altijd top: het is de grootste, goedkoopste, meest boeiende speeltuin die er bestaat."

Wat vind je dan zo leuk aan de natuur?

Wout: "Hier kan iedereen zich volledig uitleven. En later, als je meer leert over wat er leeft en hoe het allemaal leeft, dan wordt de natuur pas helemaal interessant. En die topnatuur dichtbij wil ik iedereen leren kennen. Daarom ben ik met plezier de vliegende bosreporter voor de Week van het Bos."

Waarom zijn die natuurdoelen zo belangrijk?

Wout: "Wel, iedereen wil altijd goed doen voor de natuur. Maar hoe kunnen we dat precies doen? Nu zijn er heel duidelijke doelen vastgelegd: als we er samen in slagen om die te halen, dan helpen we de natuur vooruit. Punt. We kunnen alles heel gemakkelijk tellen, meten... en zo kunnen we zelf zien hoe goed we bezig zijn. Dat is altijd leuk, niet?"

Geef eens een voorbeeld van wat mensen zelf kunnen doen?

Wout: "Oneindig veel. Gewoon al de natuur in de aandacht brengen heeft zin. Woon je in de stad, zorg dan dat je straat zo groen mogelijk wordt: met groene muren, krijt-tekeningen van bloemen op de grond... Of verzorg de kleine geveltuintjes. Daarmee zeg je dat je de natuur wil helpen, en dat is al top. Natuurlijk kan je ook kijken of je in

DE NATUUR IS DE GROOTSTE, GOEDKOOPESTE, MEEST BOEIENDE SPEELTUIN DIE ER BESTAAT.

Wat wil je bereiken als bosreporter?

Wout: "Eenvoudig: we hebben topnatuur, maar het kan nog veel beter. En daar kunnen we zelf veel meer aan doen dan we denken. Natuurlijk zijn er ook grote projecten nodig van de overheid en van natuurverenigingen. Maar zelf kan je ook zoveel doen om de natuur te helpen. Met je gezin, vrienden, collega's, vereniging, school, gemeente... Zeker nu met die natuurdoelen, want dat is echt een handige insteek om mee aan de slag te gaan. En ik wil iedereen tonen wat er allemaal mogelijk is."


de buurt een bos kan aanplanten of natuurgebied beheren. Dat is zeker mogelijk als je er echt voor gaat. Op de website www.weekvanhetbos.be vind je honderden tips en activiteiten waarmee je onze topnatuur helpt. Ga zeker eens kijken."

Wat gaan we van jou zien?

Wout: "Veel! Ik trek het bos in, maak filmpjes voor het internet, toon iedereen hoe bijzonder onze topnatuur dichtbij is... Ik wil dat iedereen supporter wordt van de natuur. En daarvoor zet ik alles op alles. Je hoort nog van mij!"

Veel succes met je missie, Wout!

  WWW.FACEBOOK.COM/WEEKVANHETBOS





Weet jij wat ze bedoelen met die natuurdoelen?

*Supporter mee voor 1.000 km²
topnatuur in Vlaanderen*

Ook in Vlaanderen is er topnatuur, zelfs veel meer dan je denkt. Je vindt hier heel wat waardevolle dieren, planten en natuurgebieden. Wel heeft de natuur het niet altijd gemakkelijk om zich hier thuis te voelen tussen al de mensen, het verkeer, de industrie, de landbouw... Maar we kunnen daar met z'n allen iets aan doen. Onder meer door te supporteren voor de natuur en de gloednieuwe natuurdoelen te behalen. Supporter jij ook mee voor een natuur in topconditie?

IN 2050 MOETEN DE NATUURDOELEN IN ALLE GEBIEDEN BEREIKT ZIJN!

HET DOEL: TOPNATUUR IN TOPCONDITIE

Heel veel verschillende diertjes en plantjes hebben, is van groot belang. Dat heet biodiversiteit. Want de natuur is één geheel: sommige dieren zijn het voedsel van andere, veel bomen kunnen zich enkel voortplanten met de hulp van bijvoorbeeld bijen... Daarom hebben alle landen van de Europese Unie natuurdoelen vastgelegd. Zo ook in Vlaanderen. Daarmee willen we belangrijke dier- en plantensoorten en belangrijke leefgebieden (habitats) een stevige duw in de rug geven. Als we die doelen halen, brengen we onze topnatuur weer helemaal in bloedvorm!

75 PAARTJES VAN DE ROERDOMP

Hoeveel dieren of planten heb je nodig van een bepaalde soort zodat ze hier kunnen blijven leven? Met hoeveel moeten ze zijn om zich goed te voelen en zich voldoende te kunnen voortplanten? Dat is de afgelopen jaren heel grondig onderzocht door wetenschappers. Aan de hand van dat onderzoek hebben we in heel Europa duidelijke natuurdoelen vastgelegd, dus ook in Vlaanderen. Een voorbeeld: de roerdomp is een zeldzame moerasreiger. Uit onderzoek blijkt dat er van die soort in Vlaanderen 75 paartjes nodig zijn zodat ze hier kunnen blijven leven. Dat is voor die soort het natuurdoel. En zo zijn er ook voor heel wat andere soorten duidelijke doelen vastgelegd, zoals voor de boomkikker, de gladde slang, de hamster en de groenknolorchis (ken je haar?).

HABITAT, HABI...WAT?

Maar niet alleen op vlak van dieren en planten zijn er natuurdoelen. Ook voor waardevolle gebieden waar dieren en planten kunnen groeien en bloeien zijn doelen vastgelegd. Zulke gebieden noemen we habitats. Zo hebben we in Vlaanderen minstens 640 hectare droge heide extra nodig om meer waardevolle planten en dieren te laten gedijen.

1.000 KM² TOPNATUUR IN VLAANDEREN

En moeten we dan overal in Vlaanderen rekening houden met die natuurdoelen? Ja en neen. De gebieden waar we deze natuurdoelen moeten halen, liggen vast in het Natura 2000 plan van de Europese Unie. Dat project wil de biodiversiteit in heel Europa verbeteren. Maar deze gebieden zijn vrij omvangrijk. In Vlaanderen gaat het om maar liefst 205.590 hectare topnatuur (in wording). Dat is iets meer dan 1.000 km². In de 27 landen van de Europese Unie samen gaat het zelfs om meer dan 850.000 km². Dat komt neer op ongeveer een vijfde van het volledige grondgebied van de Europese Unie. Als iedereen de waardevolle habitats en diersoorten een duwtje in de rug geeft, verzekeren we een waardevolle natuur in Vlaanderen en in de rest van Europa.

EN WANNEER IS DE NATUUR DAN WEER IN TOPVORM?

Tegen 2020 moeten we al voldoende habitats inrichten, herbestemmen, verbeteren of afbakenen om 70% van de natuurdoelen te halen. In 2050 moeten de natuurdoelen in alle gebieden bereikt zijn. Dan moeten bij ons soorten zoals de boomkikker, de gladde slang, de hamster en het vliegend hert weer in topvorm zijn.

AAN DE SLAG!

2020... dat is al over 7 jaar! Geen tijd te verliezen. Alle fans van de natuur kunnen ook tijdens de Week van het Bos hun handen uit de mouwen steken. Als we die doelen halen, zijn we op de goede weg om topnatuur in Vlaanderen te behouden... én te doen groeien en bloeien.



WWW.NATURA.ORG

NIEUWE KANSEN VOOR ZELDZAME DIENEN EN PLANTEN IN TURNHOUT

Het Turnhouts vennengebied is een van de drie grootste vennengebieden in Vlaanderen. Een heel belangrijk gebied, want hier vind je de laatste groeiplaatsen van waterlobelia, drijvende waterweegbree en oeverkruid. In dat gebied leeft ook de tweede grootste groep van de watervogel grutto in Vlaanderen en broedt ook de wulp. In dit gebied gaan we 94 hectaren ven, heide en grasland herstellen. Daardoor krijgen zeldzaam geworden planten en dieren weer nieuwe kansen. Maar ook mensen krijgen hierdoor kansen. Denk maar aan landbouwers, fietsers en wandelaars...

SUPPORTER MET HEEL DE KLAS VOOR DE NATUUR

De Week van het Bos past helemaal bij de eindtermen van het basisonderwijs. Deze week is dan ook dé gelegenheid om in de klas stil te staan bij het bos en de natuur. Niet te missen, want speciaal voor deze week hebben we een leuk en boeiend traject uitgestippeld voor het vijfde en zesde leerjaar. Vanaf september kan je aan de slag en daagt Wout de vliegende bosreporter je klas uit met een motiverend en inspirerend filmpje. Met boeiende spelletjes en opdrachten leer je meer over het bos, de natuur en de natuurdoelen.

Ben je zelf leerkracht?

Kijk dan zeker eens op www.weekvanhetbos.be bij educatief. Of stuur een mailtje naar info@weekvanhetbos.be

Ben je een leerling uit het vijfde of zesde leerjaar?

Vertel dit dan zeker aan je leerkracht... Want jij wil toch ook met heel de klas supporteren voor de natuur!



Animals' got talent

Wie is het grootste natuur-talent?

Onze dieren hebben alles! Met gemak winnen ze elke X-factor of So you think you can dance. Al eens atletische bokkensprongen gezien? Of de fascinerende paringsdans van de fuut? En zeker ook in The Voice schiet de dierenwereld moeiteloos de hoofdvogel af. Ga gewoon maar eens even in de tuin zitten en je bent meteen overtuigd. Kortom, onze diertjes hebben talent in overvloed. Het zijn stuk voor stuk natuur-talenten. We stellen je graag vijf talentrijke kanjers voor uit onze natuur. En het leuke is, met een beetje geluk kan je ze zelf aan het werk zien in jouw buurt.



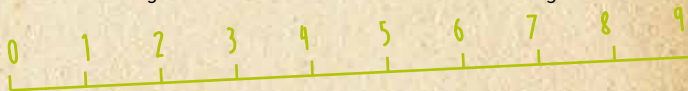
OF

1 winnaar

VLIEGEND HERT

EEN VAN DE GROOTSTE KEVERS VAN EUROPA

Op zoek naar een zoetekbeke in het bos? Speur dan maar eens naar een vliegend hert. Dit diertje is een **zwarte kever** waarvan het mannetje kaken heeft die lijken op een gewei. Vandaar de naam 'vliegend hert'. Een kevertje, zeg je? Zeg maar gerust KEVER... deze jongen kan zo'n **9 centimeter** groot worden en is daarmee een van de grootste kevers in Europa.



Grando Truco

De eerste drie jaar leeft dit diertje als een **larve in rottend hout** onder de grond. Daarna voert hij via een metamorfose een 'grando truco' uit om als kever verder te leven. Deze zespotige rakker drinkt met veel plezier zoete vloeistoffen uit de gescheurde schors van oude bomen of uit vruchten.

Zonneklopper

Maar het vliegend hert heeft het niet gemakkelijk. Omdat er weinig dood hout is in de bossen kan hij zich moeilijk voortplanten, en door een gebrek aan open ruimten in het bos kan hij niet zonnen, wat hij zo graag doet. Bovendien heeft deze kever vele kwaliteiten, maar in **vliegen** blinkt hij niet bepaald uit. Daarvoor is hij **veel te zwaar**. Zo kan hij ook moeilijk naar nieuwe leefgebieden op zoek gaan.

2

kandidaat



GROTE MODDERKRUIPER

EEN VIS OP HET DROGE

Als een modderbad gezond is, dan is dit visje zeker zo gezond als... een vis. De grote modderkruiper (waar zou die naam toch vandaan komen?) is een langgerekte vis die met zijn smaak- en tastorganen naar **voedsel** speurt op de **modderige bodem** van stilstaande of traag stromende wateren. Een overstroomde rivier of beek is zijn favoriete plaatsje.

Maar wat als dat water in de zomer opdroogt? Geen probleem: de grote modderkruiper **graaft zich onder** in de modderige bodem en zelfs als die helemaal droog wordt, kan hij nog een paar maanden tot een jaar overleven. Slim hé! Maar vooral omdat de mens er alles aan doet om te voorkomen dat rivieren en beken overstromen, heeft deze soort het heel moeilijk bij ons.

KAMSALAMANDER

EEN KANNIBAAL OP DE VERSIERTOER

Voor de liefde doen mannetjes zowat alles, en dat niet enkel bij de mens. In de **paartijd** krijgt de mannelijke kamsalamander zelfs een **hoge, getande staartkam**. Daar kan geen enkele vrouwelijke kamsalamander aan weerstaan. Je vindt de kamsalamander vooral op plekjes met voldoende poelen en plassen, hagen, rijen struiken of bomen. In het voorjaar kan je naar zijn larven speuren in een **poel** in jouw buurt. Overdag zie je ze misschien wel zwemmen, maar 's nachts is het nog veel makkelijker als je met een zaklamp in het water schijnt. Zeker eens doen! Wanneer je geen kamsalamander vindt, vind je gegarandeerd vele andere waterbeestjes!

Een van de grootste salamanders van Europa

De kamsalamander kan tot **20 cm** lang worden en is daarmee een van de langste salamanders in Europa. Dit amfibietje eet vooral ongewervelde diertjes en larven, maar ook een **soortgenoot** kan wel eens **op het menu** staan. Jammer genoeg heeft ook dit diertje veel van zijn leefgebieden verloren omdat veel poelen verdwijnen.

3

kandidaat



4

kandidaat

WOUDAAP

VOOR MIJ EEN RETOIRTJE AFRIKA

Geen echte apen in onze bossen, dat is waar. Maar ook de woudaap doet al eens gek. Dit vogeltje komt ons in de zomer graag opzoeken, maar onze **winters** vindt hij te koud. En Benidorm? Niet zijn ding. Dit vliegend natuurtalent zoekt het liever wat verder en vertoeft in de winter het liefst in het warme **Afrika**.

De woudaap is een kleine reigersoort die je vindt bij moerassen, rietlanden, langs meren en poelen. Hij is het kleine broertje van de blauwe reiger, die we nog vaak aantreffen in Vlaanderen. De woudaap houdt vooral van grote rustige oppervlaktes... en die zijn hier ondertussen ook vrij **zeldzaam** geworden. Daarom is hij sterk bedreigd in Vlaanderen.

KWAAAK



5

kandidaat

RUGSTREEPPAD

IK ZIE JE NIET, MAAR IK HOOR JE WEL

Bij een wedstrijd voor de luidste stem van Vlaanderen zal de rugstreeppad zeker geen mal figuur slaan. Hij is een te duchten tegenstander voor andere luidgebekte dieren, want de **roep** van het mannetje is **kilometers ver** te horen. Zelfs als je er een hoort, is het dus nog niet zeker dat je hem ook te zien krijgt. Tenzij je er een forse wandeling voor over hebt. En veel geluk.

Deze soort heeft het vooral moeilijk omdat ze al te vaak onder de wielen van een auto belanden. Zijn leefgebieden worden immers vaak van elkaar gescheiden door een autoweg. Maar we kunnen hem gelukkig wel helpen de weg veilig over te steken dankzij **ecopassages**, tunneltjes die onder de autosnelweg lopen.

Jij kan je steentje bijdragen door te helpen bij de vele paddenoverzetacties georganiseerd door verschillende natuurverenigingen.

Mijn thuis is waar mijn habitat is!

Elke dier- of plantensoort heeft een habitat of leefgebied. Dat is de plaats die alles in huis heeft zodat die soort er kan overleven, groeien en zich voortplanten. Een geschikte habitat is dus een noodzaak om ervoor te zorgen dat soorten hier kunnen blijven leven. Het is bij de natuurdoelen dan ook heel belangrijk dat we voor voldoende goede leefgebieden zorgen. Zo willen we onder meer veel extra plaatsen waar de rugstreeppad veilig op zoek kan gaan naar een partner, waar de woudaap kan broeden in grotere rustige oppervlaktes en waar er voldoende poelen zijn voor de kamsalamander.



Hoe eetbaar is de natuur?

Het bos is niet enkel boeiend en plezant, een bos is ook behoorlijk lekker. Allicht heb je wel al eens wat braambessen geplukt en meteen binnen gespeeld, maar het bos heeft nog heel wat meer lekkers te bieden. Hier vind je enkele gerechtjes recht uit het bos en super lekker op jouw bord.

Voor de kids...

Gruidige Boskoekjes



Eenvoudiger kan niet, dit is survivalkost op zijn best, en zeker voor de kids een topper.

Dit heb je nodig:

een eitje per persoon, wat bloem en voor de rest: alle eetbare blaadjes uit het bos zoals brandnetels. Laat zeker de boswachter controleren of je geen giftige blaadjes hebt geplukt!

Zo maak je het klaar:

- Klop de eitjes los, doe er de fijngesneden kruiden bij en roer alles om.
- Vervolgens doe je er wat bloem bij tot je een papje krijgt (zeker niet te droog maken).
- Maak dan een pan heet met ruim olie en schep enkele lepeltjes van het deeg in de pan en duw ze eventueel wat plat tot een soort van dikke pannenkoek.
- Laten bakken tot ze bruin zien en dan omdraaien en ook de andere zijde bruin laten bakken.

Kastanjesoep



Herfst... dan denken we natuurlijk aan kastanjes. Ze liggen met honderden onder kastanjabomen in zowat elk loofbos. Ze zijn misschien wat bitter als je ze gewoon rauw uit de bolster plukt, maar als je ze klaarmaakt worden ze veel zoeter en lekkerder. Je kan ze bijvoorbeeld gewoon poffen op een vuurtje of in een pan zoals popcorn. Heerlijk! Maar je kan met kastanjes zelfs soep maken. Zeker eens proberen!

Dit heb je nodig:

½ liter melk, ¼ liter water, kastanjes (200 gr gepeld), 2 stengels selder, 1 ui, 1 courgette, vetstof, zout, peper

Zo maak je het klaar:

- Warm 1/2 l melk op met 1/4 l water en voeg zout toe.
- De kastanjes (ongeveer 200 gr gepeld) toevoegen en 30 minuten laten koken op een laag vuurtje.
- Neem 2 stengels selder en een ui en hak ze fijn. Snij een courgette in kleine stukken.
- Laat vetstof in een pan smelten en stooft de ui en de selder aan. Voeg daarna de courgette toe en laat 10 minuten stoven. Roer geregeld eens door.
- Doe dit mengsel bij de kastanjes en mix de soep. Nog wat peper en zout toevoegen naar smaak en slurpen maar!

Risotto met brandnetels



Lekker en gezond, en overal vrij te plukken. Dat zijn natuurlijk brandnetels. Onkruid, zeg je? Niet als je ze verwerkt in bijvoorbeeld een lekkere risotto.

Maak gewoon een risotto door ui en look aan te stoven in olijfolie. Daarna de risottorijst (bijvoorbeeld arborio) even laten meestoven en vervolgens overgieten met bouillon (dubbel zoveel als de rijst). Zet het deksel vervolgens op de pan. Als de risotto gaar is, gewoon afwerken met parmezaanse kaas en de blaadjes van de brandnetels toevoegen, samen met andere verse kruiden die je voorhanden hebt (bv. lavas, Peterselie, koriander...) en klaar! Eventueel naar smaak nog wat bijkruiden met peper en zout en eventueel wat witte wijnazijn voor een frisse toets. Zo zet je een heerlijk brandnetelgerecht op tafel. Daarbij kan je wat gebakken spekblokjes serveren of voor de vegetariërs krokant gebakken gemarineerde tofublokjes. Smakelijk!

Tip.

Brandnetels prikken natuurlijk, tenzij ze kokend water hebben gevoeld. Het is daarom handig om de blaadjes even te blancheren in wat kokend water met wat zout. Een half minuutje is meer dan voldoende.





Je kan de boom in!

Waar kan ik naartoe?

Wil je de kat uit de boom kijken? Goed idee, maar wij doen liever iets met meer actie. De Week van het Bos is vooral DOEN, want er zijn honderden plezierige, leerrijke, boeiende, avontuurlijke, verwonderende... activiteiten te beleven. Iedereen vindt zeker zijn ideale bospleziertje op www.weekvanhetbos.be.

Hier geven we je al een aantal opvallende voorbeelden.

Fiets helemaal zelf door onze topnatuur

Beschermde gebieden van dichtbij ontdekken? Dat kan, de natuur moet je kunnen beleven. Je moet ervan kunnen genieten. Weliswaar met respect voor alles wat er leeft. Daarom is het ideaal om met de fiets deze gebieden te ontdekken, want heel wat natuurschoon is voorzien van goede en rustige fietspaden. Als je op die padjes blijft, weet je ook dat je de natuur niet te veel verstoort. En je kan helemaal zelf je route uitstippelen via knooppunten op www.fietsnet.be. Ook als bedrijf kan je de werknemers verrassen met een nazomerse fietstocht.



Ontdek de kriebeligste achtpoters

Bang van spinnen? Neen toch! Deze nuttige diertjes zijn formidabel fascinerend en doen geen vlieg kwaad (tja, dat nu ook weer niet). Een echte spinnengids gaat samen met jou op zoek naar deze kriebelige achtpoters.

Zin in een leuke, leerrijke, spannende en gratis herfstwandeling? Zak dan op 13 oktober af naar Provinciaal Groendomein Hertberg in Herselt.

Inschrijven kan telefonisch via 014 37 91 74

Wandelen

Zin om je wandelschoenen aan te trekken, maar je weet niet goed waarheen? Wandel dan eerst via de elektronische snelweg naar het RouteYou kanaal van Natuur & Bos. Daar vind je al de leukste wandelingen in onze natuurdomeinen op een rijtje. Je krijgt bovendien bij elke route info over de moeilijkheidsgraad, het terrein... Je kan zelfs een super handige beschrijving met detailkaartjes downloaden op je pc of smartphone. Zoek je route, strik je veters... en je bent meteen vertrokken!

Alle info: natuurenbos.routeyou.com

BEN JIJ EVEN DARTEL ALS BARTEL?

De natuurdoelen zorgen ervoor dat heel wat soorten en planten zich thuis voelen in hun omgeving: dat ze zich kunnen voeden, verschuilen, voortplanten... Kan jij ook overleven in een natuurlijke omgeving? Volg het voorbeeld van Bartel Van Riet op Ketnet. Tijdens verschillende uitdagingen kan je bewijzen dat ook jij je mannetje kan staan in het bos. Je kan bijvoorbeeld leren vuur maken, kampen bouwen, takheffen...

Zorg voor enkele juryleden en koppel er eventueel een ludieke wedstrijd aan met een avontuurlijke prijs. Ideaal om te organiseren door een gemeente, vereniging, jeugdraad... Meer info over hoe je dit kunt aanpakken vind je op www.ketnet.be/programma/kamp-x-treem/

Ook in de stad is groen goed te doen

Een gevel- of tegeltuin is een smalle strook groen voor de gevel van een huis. Het is een leuke manier om in een stads- of dorpskern groen te brengen. Een draaiboek dat je helpt bij het opstarten van geveltuintjes in jouw gemeente vind je op www.tandemweb.be bij de kofferfiches.

Heb je zelf originele groene ideeën? Post die op www.mijngroenidee.be

HET BOS IS EEN SPEELGOEDWINKEL

Vergeet even spelcomputers, dino's en poppen... Als je een beetje je verbeelding gebruikt, is het bos een gigantische speelgoedwinkel en bovendien heel goedkoop. In bezoekerscentrum De Watersnip in Beringen vertrekt op 20 oktober een wandeling voor kinderen van 5 tot 7 jaar (en ouders). Het doel: materiaal verzamelen uit het bos om op het einde het plezierigste speelgoed te knutselen.

Voor meer info: www.dewatersnip.be

Boszoeker

Wat hebben we onthouden?



Als je goed hebt opgelet vind je zeker een aantal woorden die verstopt zijn in deze boszoeker. Kan jij ze vinden?

habitat - rugstreeppad - vliegendhert - woudaap - europa - vlaanderen

Z	E	E	B	R	A	R	Y	B	M	J	E	D	V
E	U	B	N	F	Q	D	E	V	C	S	T	H	L
S	R	B	R	E	O	W	O	U	D	A	A	P	I
Q	O	T	N	M	R	J	R	H	G	I	L	H	E
T	P	E	R	E	A	E	C	M	P	O	I	S	G
G	A	Y	U	H	Y	E	D	B	Y	D	V	T	E
G	L	R	P	A	T	T	I	N	C	D	A	S	N
C	L	U	C	B	Z	E	I	P	A	K	J	C	D
M	K	J	R	I	E	S	V	B	H	A	F	R	H
Z	E	A	C	T	Q	R	U	P	X	I	L	N	E
E	E	B	G	A	M	L	O	U	E	Y	E	V	R
R	U	G	S	T	R	E	E	P	P	A	D	S	T
N	U	S	D	H	R	T	U	P	M	K	N	D	A

Zoek het vliegend hert

omcirkel het juiste dier





RESULTATEN BOSZOEKER

V A D N K M P U P T R H D S U N
R U G S T R E E B G A M L O U E Y E A D S T
R E V R E Y E L F R H J R C T I O R U P H I L N E
H E F R A V A X I P A K J C D
D A S N
N C D A S N
G L A Y U H A T I N C D A S N
G A V E O B Y D V I S G
T P E R E A E C M P O I S G
O O T N M R J R H G I L H E
S R B R E O W O U D A P I
L H L B N F O D V C S T H L
E B R A R Y B M J E D V

COLOFON

VERANTWOORDELIJKE UITGEVER

Dirk Bogaert,
Directeur Communicatie
Agentschap voor Natuur en Bos

COÖRDINATIE

Mariëlle Degeeter

REDACTIERAAD

Dirk Bogaert, Kaat Vanneste,
Griet Buyse, Jilze Gerritsen

EINDREDACTIE

Dirk Bogaert

CONCEPT

The Oval Office
www.theovaloffice.be

ART DIRECTOR

Zoë Le Page