

Handleiding Webapplicatie 'Robin'


(Versie 02)

Inhoudstafel

1. Registratie van uw labo	2
2. Persoonlijke account aanmaken	4
3. Inloggen in uw labo account.....	7
4. Wijziging labogegevens	8
5. Inschrijven voor een ringtest.....	8

1. Registratie van uw labo

Na het opstarten van Robin <http://robin.vito.be> komt u in onderstaand window terecht.



vito Ringtesten
vision on technology

Inloggen

E-mailadres
Wachtwoord

Inloggen

Registreren
Wachtwoord vergeten?
Mail met link voor activatie persoonlijke account niet ontvangen?

Robin
versie 01

Indien uw labo nog niet geregistreerd is, dient u op 'registreren' te klikken. Bij de registratie maakt u in stap 1/2 uw persoonlijke account aan.



vito Ringtesten
vision on technology

Registratie van uw labo
Registratie stap 1/2: uw persoonlijke account

Opmerking: Slechts 1 persoon kan via deze weg geregistreerd worden. In uw laboaccount kunnen andere contactpersonen worden toegevoegd.

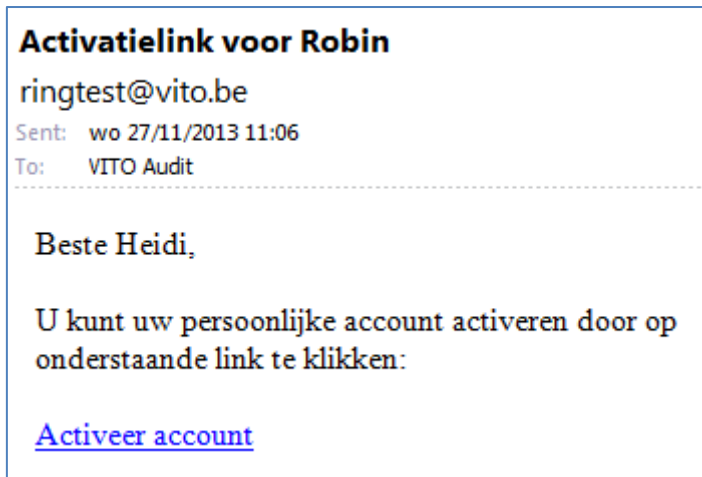
U dient uw persoonlijke account zelf te activeren. Dit doet u door op de link te klikken die zich in de mail bevindt die u binnen enkele ogenblikken zult ontvangen nadat u uw gegevens heeft opgeslagen.

(*) verplicht in te vullen velden

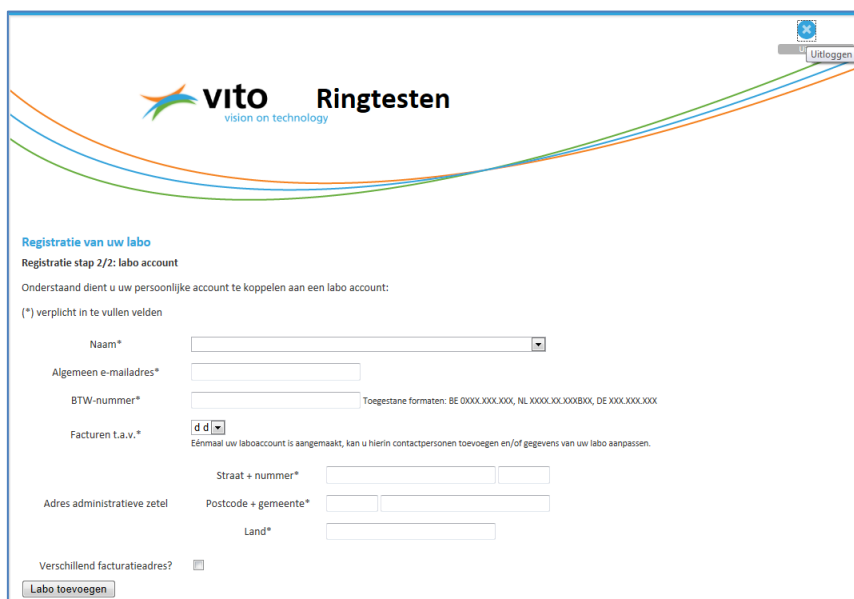
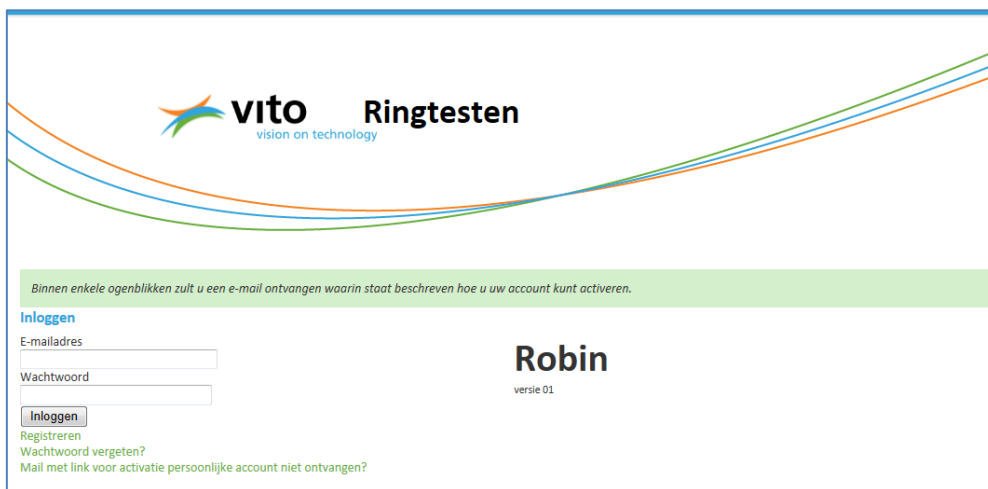
Aanspreking
Naam*
Voornaam*
Functie*
Telefoonnummer*
E-mailadres*
Wachtwoord*
Wachtwoord bevestiging*

Gegevens opslaan
Inloggen

Nadat u uw gegevens heeft opgeslagen, ontvangt u een mail met een link waarmee u uw persoonlijke account dient te activeren.



Vanaf het ogenblik dat uw persoonlijke account geactiveerd is, kan u inloggen en kan u in stap 2/2 uw labo account aanmaken.



Nadat u alle verplichte velden heeft ingevuld, drukt u op de knop 'Labo toevoegen'. U bevindt zich nu in uw zojuist aangemaakte labo account. Indien er nog andere gebruikers toegang moeten krijgen tot

uw labo account, maakt u best direct de persoonlijke accounts van deze gebruikers aan (zie §2. ‘Persoonlijke account aanmaken’). Persoonlijke accounts kunnen ook nog later aangemaakt/gewijzigd worden.

Inschrijvingsformulieren

Het inschrijvingsformulier in de rubriek **Onder erkenning of voor uitbreiding (tenzij 1e deelname)** werd door VITO voorafgaand ingevuld op basis van de inschrijving van het vorige jaar. Pakketten waarvoor u niet langer erkend wenst te blijven of een erkenning wenst te bekomen dient u zelf uit te vinken.

Pakketten waarvoor u wenst deel te nemen aan de ringtest en die niet vermeld staan op het inschrijvingsformulier in de rubriek **Onder erkenning of voor uitbreiding (tenzij 1e deelname)** dient u zelf aan te vinken op het inschrijvingsformulier in de rubriek **Voor uitbreiding erkenning (1e deelname)** of **Vrijwillige deelname**.

Zolang de inschrijving niet is afgesloten, kan u zelf uw inschrijving wijzigen. Na de afsluitingsdatum dient u een mail naar VITO (ringtest@vito.be) te sturen waarin u aangeeft welke wijzigingen voor uw labo moeten worden doorgevoerd.

10	resultaten weergeven	Zoeken:		
	Afsluiting inschrijving	onder erkenning of voor uitbreiding (tenzij 1e deelname)	voor uitbreiding (1e deelname)	vrijwillige deelname
ORKA & BACIL 2014	31/12/2013	inschrijvingsformulier	inschrijvingsformulier	inschrijvingsformulier

1 tot 1 van 1 resultaten

2. Persoonlijke account aanmaken

Als u in uw labo account op de knop ‘Labo details’ (bovenaan, derde knop van links) drukt, komt u in onderstaand scherm terecht.

Account bewerken

(*) verplicht in te vullen velden

Naam*

Algemeen e-mailadres*

BTW-nummer*

geen BTW-nummer

Facturen t.a.v.*

Volgende gebruikers zitten in het systeem:

- l.k@z.be (verwijderen)
- f.f@v.be (verwijderen)

Nieuwe gebruiker toevoegen

Straat + nummer*

Adres administratieve zetel Postcode + gemeente*

Land*

Verscheidend facturatieadres?

of terug naar overzicht

U voegt een persoonlijke account toe door op ‘Nieuwe gebruiker toevoegen’ te klikken.

Gebruiker toevoegen

(*) verplicht in te vullen velden

Aanspreking

Naam*

Voornaam*

Functie*

Telefoonnummer*

E-mailadres*

Als alle gegevens zijn ingevuld, drukt u op de knop 'Gebruiker toevoegen'. U ontvangt nu een mail met instructies.

Gebruiker werd met succes aangemaakt en er werd een e-mail gestuurd met verdere informatie.

Account bewerken

(*) verplicht in te vullen velden

Naam*

Algemeen e-mailadres*

BTW-nummer*

geen BTW-nummer

Facturen t.a.v.*
 Formaat: Naam Voornaam

Volgende gebruikers zitten in het systeem:

Gebruikers*

- tom.sneyers@vito.be (verwijderen)
- toon.deceuster@vito.be (verwijderen)
- cindy.kenis@vito.be (verwijderen)

Nieuwe gebruiker toevoegen

Straat + nummer*

Adres administratieve zetel Postcode + gemeente*

Land*

Verscheidend facturatieadres?

of terug naar overzicht

From: ringtest@vito.be [mailto:ringtest@vito.be]
Sent: woensdag 27 november 2013 11:53
To: Kenis Cindy
Subject: Uw persoonlijke account op Robin

Beste Cindy

Er werd zojuist een account gemaakt voor u op [Robin](#) voor REE.

Uw persoonlijk account:

- E-mailadres: cindy.kenis@vito.be
- Wachtwoord: wachtwoord (dit kunt u aanpassen als u ingelogd bent)

Met vriendelijke groeten,

Dienst REE

Een nieuwe gebruiker kan zijn wachtwoord veranderen. Hij dient hiervoor met zijn eigen e-mail adres in te loggen en hierbij het door Robin opgegeven wachtwoord te gebruiken. Indien een gebruiker zijn wachtwoord vergeten is, kan hij een nieuw wachtwoord creëren door op 'Wachtwoord vergeten' te klikken in het startscherm van de applicatie.

Als een gebruiker op de knop 'Gebruikersaccount' drukt, kom hij in een scherm terecht waar hij zijn wachtwoord/persoonlijke gegevens kan wijzigen. Let op: in dit menu kan je alleen maar de gegevens wijzigen van de persoon (e-mailadres) die ingelogd is. Wil je de gegevens van iemand anders wijzigen, dan kan dit alleen maar door in te loggen via het e-mailadres (met bijhorend paswoord) van deze persoon. Gegevens worden opgeslagen door op de knop 'Gebruiker bewaren' te drukken.



vito Labo X
vision on technology

Gebruiker bewerken

(*) verplicht in te vullen velden

Aansprekking

Naam*
De Ceuster

Voornaam*
Toon

Functie*
laborant

Telefoonnummer*
123

E-mailadres*
lk@z.be

In geval u uw wachtwoord wilt aanpassen:


Wachtwoord

Wachtwoord bevestiging

Houd er rekening mee dat alle gebruikers van uw labo account toegang hebben tot alle (confidentiële) informatie die in uw labo account wordt geplaatst. U heeft daarom de mogelijkheid (bv. als iemand niet langer tewerkgesteld is in uw labo) om gebruikers te verwijderen uit uw labo account.

3. Inloggen in uw labo account

Nadat u Robin hebt opgestart, komt u in onderstaand window terecht. U vult uw e-mail adres en wachtwoord in. Indien u nog niet geregistreerd bent, laat u zich registreren door iemand van uw labo die reeds geregistreerd is. De wijze waarop dit dient te gebeuren staat beschreven in §2. Persoonlijke account aanmaken.



vito Ringtesten
vision on technology

Inloggen

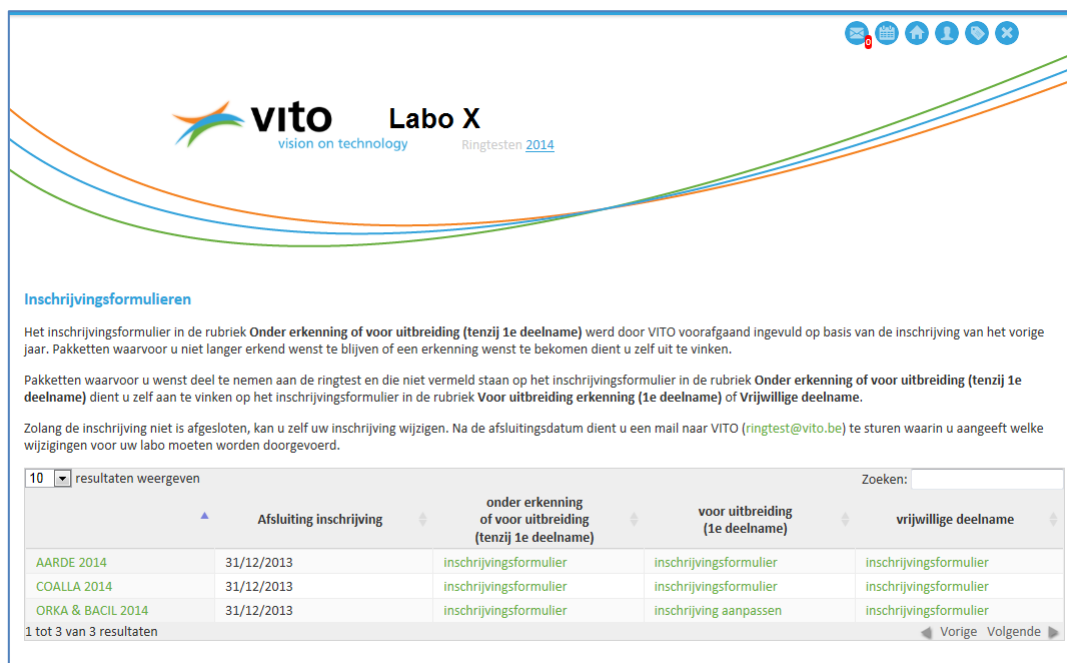
E-mailadres
Wachtwoord

Inloggen

Registreren
Wachtwoord vergeten?
Mail met link voor activatie persoonlijke account niet ontvangen?

Robin
versie 01

Nadat u ingelogd bent, verschijnt de Homepage van uw labo.



vito Labo X
vision on technology Ringtesten 2014

Inschrijvingsformulieren

Het inschrijvingsformulier in de rubriek **Onder erkenning of voor uitbreiding (tenzij 1e deelname)** werd door VITO voorafgaand ingevuld op basis van de inschrijving van het vorige jaar. Pakketten waarvoor u niet langer erkend wenst te blijven of een erkenning wenst te bekomen dient u zelf uit te vinken.

Pakketten waarvoor u wenst deel te nemen aan de ringtest en die niet vermeld staan op het inschrijvingsformulier in de rubriek **Onder erkenning of voor uitbreiding (tenzij 1e deelname)** dient u zelf aan te vinken op het inschrijvingsformulier in de rubriek **Voor uitbreiding erkenning (1e deelname)** of **Vrijwillige deelname**.

Zolang de inschrijving niet is afgesloten, kan u zelf uw inschrijving wijzigen. Na de afsluitingsdatum dient u een mail naar VITO (ringtest@vito.be) te sturen waarin u aangeeft welke wijzigingen voor uw labo moeten worden doorgevoerd.

10 resultaten weergeven Zoeken:

	Afsluiting inschrijving	onder erkenning of voor uitbreiding (tenzij 1e deelname)	voor uitbreiding (1e deelname)	vrijwillige deelname
AARDE 2014	31/12/2013	inschrijvingsformulier	inschrijvingsformulier	inschrijvingsformulier
COALLA 2014	31/12/2013	inschrijvingsformulier	inschrijvingsformulier	inschrijvingsformulier
ORKA & BACIL 2014	31/12/2013	inschrijvingsformulier	inschrijving aanpassen	inschrijvingsformulier

1 tot 3 van 3 resultaten

Vorige Volgende

Op de homepage staan de verschillende ringtestschema's waarvoor u zich kan inschrijven. **Momenteel (27/11/2013) kan u zich nog niet inschrijven. Informatie hieromtrent volgt later. De inschrijvingen voor LABS/VKL worden pas in maart 2014 geïnitieerd.**

Door op de button 'Homepage' of op de naam van uw labo (hier Labo X) te klikken komt u terug op de Homepage van uw labo account.

4. Wijziging labogegevens

Account bewerken
(* verplicht in te vullen velden)

Naam*

Algemeen e-mailadres*

BTW-nummer*

geen BTW-nummer

Facturen t.a.v.*

Volgende gebruikers zitten in het systeem:

- tom.sneyers@vito.be (verwijderen)
- toon.deceuster@vito.be (verwijderen)
- hedi.hensen@vito.be (verwijderen)

Nieuwe gebruiker toevoegen

Adres administratieve zetel

Straat + nummer*

Postcode + gemeente*

Land*

Verschillend facturatieadres?

[Labo bewaren](#) of [terug naar overzicht](#)

In het menu 'Labo details', kan u uw labo account bewerken. Je kan gebruikers toevoegen / verwijderen. Let op: alle gebruikers in de lijst 'Gebruikers' kunnen wijzigingen aan de Labo Account doorvoeren.

De labonaam kan niet gewijzigd worden. Gelieve VITO (ringtest@vito.be) te contacteren indien hieromtrent wijzigingen dienen doorgevoerd te worden.

5. Inschrijven voor een ringtest

Ga naar de [homepage](#) van uw labo account. Selecteer onder de naam van uw labo het juiste jaartal (=jaar waarin de ringtesten georganiseerd worden bv. 2014).

Inschrijvingsformulieren

Het inschrijvingsformulier in de rubriek **Onder erkenning of voor uitbreiding (tenzij 1e deelname)** werd door VITO voorafgaand ingevuld op basis van de inschrijving van het vorige jaar. Pakketten waarvoor u niet langer erkend wenst te blijven of een erkenning wenst te bekomen dient u zelf uit te vinken.

Pakketten waarvoor u wenst deel te nemen aan de ringtest en die niet vermeld staan op het inschrijvingsformulier in de rubriek **Onder erkenning of voor uitbreiding (tenzij 1e deelname)** dient u zelf aan te vinken op het inschrijvingsformulier in de rubriek **Voor uitbreiding erkenning (1e deelname)** of **Vrijwillige deelname**.

Zolang de inschrijving niet is afgesloten, kan u zelf uw inschrijving wijzigen. Na de afsluitingsdatum dient u een mail naar VITO (ringtest@vito.be) te sturen waarin u aangeeft welke wijzigingen voor uw labo moeten worden doorgevoerd.

10 resultaten weergeven		Zoeken:		
	Afsluiting inschrijving	onder erkenning of voor uitbreiding (tenzij 1e deelname)	voor uitbreiding (1e deelname)	vrijwillige deelname
AARDE 2014	31/12/2013	inschrijvingsformulier	inschrijvingsformulier	inschrijvingsformulier
COALLA 2014	31/12/2013	inschrijvingsformulier	inschrijvingsformulier	inschrijvingsformulier
ORKA & BACIL 2014	31/12/2013	inschrijvingsformulier	inschrijving aanpassen	inschrijvingsformulier

1 tot 3 van 3 resultaten [Vorige](#) [Volgende](#)

Voor elk van de ringtestschema's (AARDE, COALLA, ORKA&BACIL, LABS, ...) dient u het inschrijvingsformulier te gebruiken dat voor uw labo van toepassing is:

1. inschrijvingsformulier 'onder erkenning of voor uitbreiding (tenzij 1^e deelname)'
2. inschrijvingsformulier 'voor uitbreiding'
3. inschrijvingsformulier 'vrijwillige deelname'

ORKA & BACIL 2014 (voor uitbreiding (1e deelname))				
100	resultaten weergeven	Zoeken:		
Pakket	afvalwater	drinkwater	grondwater	oppervlaktewater
W.3.1 chloride, sulfaat, nitraat, nitriet, totaal orthofosfaat, opgelost fluoride en ammonium		<input type="checkbox"/> dw [gw,dw]: € 0,00		<input type="checkbox"/> ow [aw,ow]: € 0,00
W.4.2.4 Mo	<input type="checkbox"/> aw: € 0,00			<input type="checkbox"/> ow: € 0,00
W.4.2.5 Sn	<input type="checkbox"/> aw: € 0,00			<input type="checkbox"/> ow: € 0,00
W.4.2.6 Ti	<input type="checkbox"/> aw: € 0,00			<input type="checkbox"/> ow: € 0,00
W.4.2.7 Co	<input type="checkbox"/> aw: € 0,00			<input type="checkbox"/> ow: € 0,00
W.4.2.8 B		<input type="checkbox"/> dw [gw,dw]: € 0,00		<input type="checkbox"/> ow [aw,ow]: € 0,00
W.5.1 BZV, CZV, Kjeldahlstikstof, bezinkbare stoffen, zwevende stoffen, (totaal) fosfor en totaal stikstof	<input type="checkbox"/> aw: € 0,00			<input type="checkbox"/> ow [ow,gw]: € 0,00
W.5.2 minerale olie met gaschromatografie (met vlaminisatiedetectie)			<input type="checkbox"/> gw [ow,gw]: € 0,00	
W.5.3 perchloorethylextraheerbare stoffen en perchloorethylextraheerbare apolaire stoffen (infraroodspectrometrische bepaling)	<input type="checkbox"/> aw: € 0,00			
W.5.4 petroleumetherextraheerbare stoffen (gravimetrische bepaling)	<input type="checkbox"/> aw: € 0,00			
W.5.5 TOC als verschilmeting (TOC = TC - TIC)	<input type="checkbox"/> aw [aw,ow,gw]: € 0,00			
W.3.2 natrium, calcium, kalium, magnesium en totale hardheid		<input type="checkbox"/> dw [gw,dw]: € 0,00		
W.5.6 TOC als sommeting (TOC = POC + NPOC)	<input type="checkbox"/> aw [aw,ow,gw,dw]: € 0,00			
W.5.7 NPOC	<input type="checkbox"/> aw: € 0,00			<input type="checkbox"/> ow [ow,gw,dw]: € 0,00
W.5.8 totaal cyanide			<input type="checkbox"/> gw [gw,dw]: € 0,00	<input type="checkbox"/> ow [aw,ow]: € 0,00
W.5.9 vrij cyanide	<input type="checkbox"/> aw: € 0,00			
W.5.10 opgelost sulfide en in zuur milieu oplosbaar sulfide	<input type="checkbox"/> aw: € 0,00			

Voor ringtestschema's met meer dan 10 pakketten, zet u best 'resultaten weergeven' (links bovenaan) op 100. Op die manier kan u vlot door de inschrijvingstabel scrollen.

De pakketten waarvoor uw labo wenst in te schrijven dient u aan te vinken. Het inschrijvingsformulier 'onder erkenning of voor uitbreiding (tenzij 1^e deelname)' werd reeds vooraf door VITO ingevuld. Het betreft de pakketten waarvoor u - in het kader van uw erkenning - verplicht dient deel te nemen aan de ringtest of pakketten waarvoor u deelnam in 2013 met de bedoeling om een erkenning te bekomen. Indien uw labo niet wenst deel te nemen voor een pakket kan u de inschrijving voor het betreffende pakket manueel verwijderen. Voor meer details hieromtrent zie infobundel (§ Inschrijvingsmodaliteiten).

Nadat u uw inschrijving heeft beëindigd - ook al wijzigt u niets aan het door VITO voorafgaandelijk ingevulde formulier - klikt u op 'inschrijven'. U komt dan in onderstaand venster terecht.

vlamionisatiedetectie)				
W.5.3 perchloorethyleenextraheerbare stoffen en perchloorethyleenextraheerbare apolaire stoffen (infraroodspectrometrische bepaling)				
W.5.4 petroleumetherextraheerbare stoffen (gravimetrische bepaling)				

1 tot 10 van 50 resultaten ◀ Vorige Volgende ▶

Prijsberekening

Totaal van pakketten: € 100,00
Vaste kost: + € 435,00
Eindtotaal: € 535,00

Extra gegevens

Bestelbon (ter referentie):

Opmerkingen:

Inschrijvingsformulieren

- onder erkenning of voor uitbreiding (tenzij 1e deelname)
- voor uitbreiding (1e deelname)

Contactpersonen (wens alle informatie te ontvangen van distributie (vink distributie(s) aan))

Hoofdgebruiker:

D1 (LNE, OVAM) D2 (LNE) D3 (LNE)
 D1 (LNE, OVAM) D2 (LNE) D3 (LNE)

Opgelet: Default aangeduide zaken (bv. contactpersonen, pakketten) worden pas in de databank bevestigd nadat u op de knop 'Opslaan' heeft geklikt.

In dit venster kan u gebruikers koppelen aan distributies. Alle gebruikers hebben toegang tot de in Robin geplaatste informatie (begeleidend schrijven, staaloverzicht, rapporteerbestanden, rapporten,...). Door een distributie aan te vinken bij een gebruiker wordt deze persoon per e-mail verwittigd telkens er nieuwe informatie in Robin beschikbaar wordt gesteld voor de betreffende distributie. Default wordt de Hoofdgebruiker gekoppeld aan alle distributies van het ringtestschema. U heeft ook nog de mogelijkheid om opmerkingen (bv. namen van personen die deelnemen aan de ringtest voor de manuele textuurbepaling, *kortingen waar u recht op heeft*,...) te formuleren in het opmerkingenveld. Nadat u gebruikers heeft gekoppeld aan distributies, klikt u op 'Opslaan', ook al wijzigt u niets (de voorgestelde koppelingen zijn immers NOG NIET opgeslagen). Bovenaan het scherm verschijnt de boodschap dat de extra gegevens met succes werden opgeslagen.

Extra gegevens met succes opgeslagen.

Uw inschrijving voor ORKA & BACIL 2014

Printvriendelijke weergave

10 Zoeken:

Pakket ▲
afvalwater ▲
drinkwater ▲
grondwater ▲
oppervlaktewater ▲

In de Windows Internet Explorer kan u uw inschrijving afprinten door op tandwielje uiterst rechts te klikken. U klikt best eerst op 'Printvriendelijke weergave' alvorens uw inschrijving af te printen.

Als u op een pakket klikt, krijgt u normaal de parameters te zien waaruit het pakket is samengesteld. De parameters werden echter nog niet ingegeven in Robin. U kan deze terugvinden in de infobundel van het betreffende ringtestschema.

